

Estados Presupuestarios

Diciembre 2022

**PRESUPUESTO INSTITUCIONAL DE INGRESOS
 EJERCICIO 2022
 (EN SOLES)**

SECTOR : 38 PRODUCCION
 ENTIDAD : 038 MINISTERIO DE LA PRODUCCION
 EJECUTORA : 004 PROGRAMA NACIONAL DE INNOVACION PARA LA COMPETITIVIDAD Y PRODUCTIVIDAD [001590]

PP1

CONCEPTOS	PRESUPUESTO INSTITUCIONAL DE APERTURA - PIA	MODIFICACIONES				PRESUPUESTO INSTITUCIONAL MODIFICADO - PIM
		CRÉDITOS SUPLEMENTARIOS	TRANSFERENCIAS INSTITUCIONALES	REESTRUCTURACIÓN DE FUENTES (2)	REDUCCIONES (1)	
1 RECURSOS ORDINARIOS						
00 RECURSOS ORDINARIOS						
TOTAL RECURSOS ORDINARIOS	38,727,726			3,788,548		42,516,274
3 RECURSOS POR OPERACIONES OFICIALES DE CREDITO						
19 RECURSOS POR OPERACIONES OFICIALES DE CREDITO						
FINANCIAMIENTO	38,730,459	626,489				39,356,948
1.8 ENDEUDAMIENTO	38,730,459					38,730,459
1.9 SALDOS DE BALANCE		626,489				626,489
TOTAL RECURSOS POR OPERACIONES OFICIALES DE CREDITO	38,730,459	626,489				39,356,948
4 DONACIONES Y TRANSFERENCIAS						
13 DONACIONES Y TRANSFERENCIAS						
TRANSFERENCIAS	6,768,007	20,613,921				27,381,928
1.4 DONACIONES Y TRANSFERENCIAS	6,768,007	20,613,921				27,381,928
FINANCIAMIENTO	1,299,446	2,620,700				3,920,146
1.9 SALDOS DE BALANCE	1,299,446	2,620,700				3,920,146
TOTAL DONACIONES Y TRANSFERENCIAS	8,067,453	23,234,621				31,302,074
5 RECURSOS DETERMINADOS						
18 CANON Y SOBRECANON, REGALIAS, RENTA DE ADUANAS Y						
TRANSFERENCIAS		2,264,282				2,264,282
1.4 DONACIONES Y TRANSFERENCIAS		2,264,282				2,264,282
FINANCIAMIENTO	1,846,943					1,846,943
1.9 SALDOS DE BALANCE	1,846,943					1,846,943
TOTAL RECURSOS DETERMINADOS	1,846,943	2,264,282				4,111,225
TOTAL GENERAL	87,372,581	26,125,392		3,788,548		117,286,521

Las Fuentes de Financiamiento y los conceptos del ingreso se adecuarán a los clasificadores vigentes para el período.

* De Fondos Públicos

** Bonos Soberanos

(1) Solo para el tipo de Modificación 7 Reducciones de Marco

(2) No aplica para Gobiernos Locales, Mancomunidades Municipales, Institutos Viales Provinciales, Municipalidades de Centros Poblados y Sociedades de Beneficencia Pública

PRO innóvate
 Firma Digital
 Firmado digitalmente por ORTIZ MARIN Noicor FAU 20565526694 hard
 Motivo: En señal de conformidad
 Fecha: 08.02.2023 13:34:22 -05:00
DIRECTOR DE PRESUPUESTO

PRO innóvate
 Firma Digital
 Firmado digitalmente por JARA BARRUTIA Alberto Demetrio FAU 20565526694 soft
 Motivo: Soy el autor del documento
 Fecha: 08.02.2023 15:21:54 -05:00
DIRECTOR GENERAL DE ADMINISTRACIÓN

PRO innóvate
 Firma Digital
 Firmado digitalmente por AFUSO HIGA Alejandro FAU 20565526694 soft
 Motivo: Soy el autor del documento
 Fecha: 08.02.2023 16:44:27 -05:00
TITULAR

PRESUPUESTO INSTITUCIONAL DE INGRESOS
EJERCICIO 2022
 (EN SOLES)

ANEXO PP1

SECTOR : 38 PRODUCCION
 ENTIDAD : 038 MINISTERIO DE LA PRODUCCION
 EJECUTORA : 004 PROGRAMA NACIONAL DE INNOVACION PARA LA COMPETITIVIDAD Y PRODUCTIVIDAD [001590]

CONCEPTO	PRESUPUESTO INSTITUCIONAL DE APERTURA - PIA	MODIFICACIONES				PRESUPUESTO INSTITUCIONAL MODIFICADO - PIM	EJECUCION DE INGRESOS	VARIACION
		CRÉDITOS SUPLEMENTARIOS	TRANSFERENCIAS INSTITUCIONALES	REESTRUCTURACIÓN DE FUENTES (2)	REDUCCIONES (1)			
1 RECURSOS ORDINARIOS								
00 RECURSOS ORDINARIOS								
TOTAL RECURSOS ORDINARIOS	38,727,726		3,788,548			42,516,274	42,151,403.58	364,870.42
2 RECURSOS DIRECTAMENTE RECAUDADOS								
09 RECURSOS DIRECTAMENTE RECAUDADOS								
INGRESOS CORRIENTES							5,670,110.02	(5,670,110.02)
1.5 OTROS INGRESOS							5,670,110.02	(5,670,110.02)
1.5.1 1.1 1 INTERESES POR DEPOSITOS							65,999.67	(65,999.67)
1.5.2 2 1 99 OTRAS SANCIONES							1,193.34	(1,193.34)
1.5.5 1 4 98 INGRESOS EXCEPCIONALES							5,602,917.01	(5,602,917.01)
FINANCIAMIENTO							17,073,144.00	(17,073,144.00)
1.9 SALDOS DE BALANCE							17,073,144.00	(17,073,144.00)
1.9.1 1.1 1 SALDOS DE BALANCE							17,073,144.00	(17,073,144.00)
TOTAL RECURSOS DIRECTAMENTE							22,743,254.02	(22,743,254.02)
3 RECURSOS POR OPERACIONES OFICIALES DE								
19 RECURSOS POR OPERACIONES OFICIALES								
INGRESOS CORRIENTES							1,579,966.64	(1,579,966.64)
1.5 OTROS INGRESOS							1,579,966.64	(1,579,966.64)
1.5.1 1.3 2 CRÉDITOS							(216,112.71)	216,112.71
1.5.1 1 3 99 OTROS							1,289,481.40	(1,289,481.40)
1.5.5 1 4 98 INGRESOS EXCEPCIONALES							506,597.95	(506,597.95)
FINANCIAMIENTO	38,730,459	626,489				39,356,948	60,803,374.99	(21,446,426.99)
1.8 FINANCIAMIENTO	38,730,459					38,730,459	60,171,477.72	(21,441,018.72)
1.8.1 1 2 1 BANCO INTERAMERICANO DE	38,730,459					38,730,459	60,171,477.72	(21,441,018.72)
1.9 SALDOS DE BALANCE			626,489			626,489	631,897.27	(5,408.27)
1.9.1 1 1 1 SALDOS DE BALANCE			626,489			626,489	631,897.27	(5,408.27)
TOTAL RECURSOS POR OPERACIONES	38,730,459	626,489				39,356,948	62,383,341.63	(23,026,393.63)
4 DONACIONES Y TRANSFERENCIAS								
13 DONACIONES Y TRANSFERENCIAS								
INGRESOS CORRIENTES							104,457.99	(104,457.99)
1.5 OTROS INGRESOS							104,457.99	(104,457.99)
1.5.5 1 4 98 INGRESOS EXCEPCIONALES							104,457.99	(104,457.99)
TRANSFERENCIAS	6,768,007	20,613,921				27,381,928	32,945,868.00	(5,563,940.00)
1.4 DONACIONES Y TRANSFERENCIAS	6,768,007	20,613,921				27,381,928	32,945,868.00	(5,563,940.00)
1.4.1 3.1 4 DE OTRAS ENTIDADES PUBLICAS	6,768,007	20,613,921				27,381,928	32,945,868.00	(5,563,940.00)
FINANCIAMIENTO	1,299,446	2,620,700				3,920,146	3,925,132.87	(4,986.87)
1.9 SALDOS DE BALANCE	1,299,446	2,620,700				3,920,146	3,925,132.87	(4,986.87)
1.9.1 1 1 1 SALDOS DE BALANCE	1,299,446	2,620,700				3,920,146	3,925,132.87	(4,986.87)
TOTAL DONACIONES Y TRANSFERENCIAS	8,067,453	23,234,621				31,302,074	36,975,458.86	(5,673,384.86)

**PRESUPUESTO INSTITUCIONAL DE INGRESOS
 EJERCICIO 2022
 (EN SOLES)**

SECTOR : 38 PRODUCCION
 ENTIDAD : 038 MINISTERIO DE LA PRODUCCION
 EJECUTORA : 004 PROGRAMA NACIONAL DE INNOVACION PARA LA COMPETITIVIDAD Y PRODUCTIVIDAD [001590]

ANEXO PP1

CONCEPTO	PRESUPUESTO INSTITUCIONAL DE APERTURA - PIA	MODIFICACIONES				PRESUPUESTO INSTITUCIONAL MODIFICADO - PIM	EJECUCION DE INGRESOS	VARIACION
		CRÉDITOS SUPLEMENTARIOS	TRANSFERENCIAS INSTITUCIONALES	REESTRUCTURACIÓN DE FUENTES (2)	REDUCCIONES (1)			
5 RECURSOS DETERMINADOS								
18 CANON Y SOBRECANON, REGALIAS, INGRESOS CORRIENTES							538,776.57	(538,776.57)
1 5 OTROS INGRESOS							538,776.57	(538,776.57)
1.5 5 1 4 98 INGRESOS EXCEPCIONALES							538,776.57	(538,776.57)
TRANSFERENCIAS		2,264,282				2,264,282	2,264,282.00	
1.4 DONACIONES Y TRANSFERENCIAS		2,264,282				2,264,282	2,264,282.00	
1.4.1 3.1 5 DE FONDOS PUBLICOS		2,264,282				2,264,282	2,264,282.00	
FINANCIAMIENTO	1,846,943					1,846,943	1,636,937.71	210,005.29
1.9 SALDOS DE BALANCE	1,846,943					1,846,943	1,636,937.71	210,005.29
1.9.1 1.1 1 SALDOS DE BALANCE	1,846,943					1,846,943	1,636,937.71	210,005.29
TOTAL RECURSOS DETERMINADOS	1,846,943	2,264,282				4,111,225	4,439,996.28	(328,771.28)
TOTAL GENERAL	87,372,581	26,125,392	3,788,548			117,286,521	168,693,454.37	(51,406,933.37)

Las Fuentes de Financiamiento y los conceptos del ingreso se adecuarán a los clasificadores vigentes para el periodo.

- * De Fondos Públicos
- ** Bonos Soberanos

(1) Solo para el tipo de Modificación 7 Reducciones de Marco

(2) No aplica para Gobiernos Locales, Mancomunidades Municipales, Institutos Viales Provinciales, Municipalidades de Centros Poblados y Sociedades de Beneficencia Pública

PRO innóvate
 Firma Digital
 Firmado digitalmente por ORTIZ MARIN Neicer FAU 20565526694 hard
 Motivo: En señal de conformidad
 Fecha: 08.02.2023 13:34:49 -05:00

DIRECTOR DE PRESUPUESTO

PRO innóvate
 Firma Digital
 Firmado digitalmente por JARA BARRUTIA Alberto Demetrio FAU 20565526694 soft
 Motivo: Soy el autor del documento
 Fecha: 08.02.2023 15:21:12 -05:00

DIRECTOR GENERAL DE ADMINISTRACIÓN

PRESUPUESTO INSTITUCIONAL DE GASTOS
EJERCICIO 2022
 (EN SOLES)

SECTOR : 38 PRODUCCION
 ENTIDAD : 038 MINISTERIO DE LA PRODUCCION
 EJECUTORA : 004 PROGRAMA NACIONAL DE INNOVACION PARA LA COMPETITIVIDAD Y PRODUCTIVIDAD [001590]

PP2

CONCEPTO	PRESUPUESTO INSTITUCIONAL DE APERTURA - PIA	MODIFICACIONES					PRESUPUESTO INSTITUCIONAL MODIFICADO - PIM
		CRÉDITOS SUPLEMENTARIOS	TRANSFERENCIAS INSTITUCIONALES	REESTRUCTURACIÓN DE FUENTES (2)	REDUCCIONES (1)	ANULACIONES Y HABILITACIONES	
1 RECURSOS ORDINARIOS							
00 RECURSOS ORDINARIOS							
GASTOS CORRIENTES	3,897,793		37,437			(670)	3,934,560
2.3 BIENES Y SERVICIOS	3,894,774		37,550			(1,333)	3,930,991
2.5 OTROS GASTOS	3,019		(113)			663	3,569
GASTOS DE CAPITAL	34,829,933					3,751,781	38,581,714
2.4 DONACIONES Y TRANSFERENCIAS						22,039,797	22,039,797
2.6 ADQUISICION DE ACTIVOS NO FINANCIEROS	34,829,933					(18,288,016)	16,541,917
TOTAL RECURSOS ORDINARIOS	38,727,726		37,437			3,751,111	42,516,274
2 RECURSOS DIRECTAMENTE RECAUDADOS							
09 RECURSOS DIRECTAMENTE RECAUDADOS							
GASTOS CORRIENTES						2,265,699	2,265,699
2.3 BIENES Y SERVICIOS						1,619,736	1,619,736
2.5 OTROS GASTOS						645,963	645,963
GASTOS DE CAPITAL						20,407,445	20,407,445
2.4 DONACIONES Y TRANSFERENCIAS						10,109,682	10,109,682
2.6 ADQUISICION DE ACTIVOS NO FINANCIEROS						10,297,763	10,297,763
TOTAL RECURSOS DIRECTAMENTE RECAUDADOS						22,673,144	22,673,144
3 RECURSOS POR OPERACIONES OFICIALES DE CREDITO							
19 RECURSOS POR OPERACIONES OFICIALES DE							
GASTOS DE CAPITAL	38,730,459	626,489				2,249,049	41,605,997
2.4 DONACIONES Y TRANSFERENCIAS						15,575,311	15,575,311
2.6 ADQUISICION DE ACTIVOS NO FINANCIEROS	38,730,459	626,489				(13,326,262)	26,030,686
TOTAL RECURSOS POR OPERACIONES OFICIALES DE	38,730,459	626,489				2,249,049	41,605,997
4 DONACIONES Y TRANSFERENCIAS							
13 DONACIONES Y TRANSFERENCIAS							
GASTOS CORRIENTES	8,067,453	23,234,621				(20,528)	31,281,546
2.3 BIENES Y SERVICIOS	689,508	3,962,176				(32,343)	4,619,341
2.5 OTROS GASTOS	7,377,945	19,272,445				11,815	26,662,205
GASTOS DE CAPITAL						20,528	20,528
2.6 ADQUISICION DE ACTIVOS NO FINANCIEROS						20,528	20,528
TOTAL DONACIONES Y TRANSFERENCIAS	8,067,453	23,234,621					31,302,074
5 RECURSOS DETERMINADOS							
18 CANON Y SOBRECANON, REGALIAS, RENTA DE							
GASTOS CORRIENTES	1,846,943	2,264,282					4,111,225

**PRESUPUESTO INSTITUCIONAL DE GASTOS
 EJERCICIO 2022
 (EN SOLES)**

SECTOR : 38 PRODUCCION
 ENTIDAD : 038 MINISTERIO DE LA PRODUCCION
 EJECUTORA : 004 PROGRAMA NACIONAL DE INNOVACION PARA LA COMPETITIVIDAD Y PRODUCTIVIDAD [001590]

PP2


CONCEPTO	PRESUPUESTO INSTITUCIONAL DE APERTURA - PIA	MODIFICACIONES					PRESUPUESTO INSTITUCIONAL MODIFICADO - PIM
		CRÉDITOS SUPLEMENTARIOS	TRANSFERENCIAS INSTITUCIONALES	REESTRUCTURACIÓN DE FUENTES (2)	REDUCCIONES (1)	ANULACIONES Y HABILITACIONES	
2.3 BIENES Y SERVICIOS	919,581					6,082	925,663
2.4 DONACIONES Y TRANSFERENCIAS						119,624	119,624
2.5 OTROS GASTOS	927,362	2,264,282				(125,706)	3,065,938
TOTAL RECURSOS DETERMINADOS	1,846,943	2,264,282					4,111,225
TOTAL GENERAL	87,372,581	26,125,392	37,437			28,673,304	142,208,714

Las Fuentes de Financiamiento y los conceptos del gasto se adecuarán a los clasificadores vigentes para el periodo.

- (1) Solo para el tipo de Modificación 7 Reducciones de Marco
 (2) No aplica para Gobiernos Locales, Mancomunidades Municipales, Institutos Viales Provinciales, Municipalidades de Centros Poblados y Sociedades de Beneficencia Pública


 Firmado digitalmente por
 MARIN Neicer FAU 20565526694
 hard
 Motivo: En señal de conformidad
 Fecha: 08.02.2023 13:35:07 -05:00
 Firma Digital

DIRECTOR DE PRESUPUESTO


 Firmado digitalmente por
 BARRUTIA Alberto Demetrio FAU
 20565526694 soft
 Motivo: Soy el autor del documento
 Fecha: 08.02.2023 15:20:41 -05:00
 Firma Digital

DIRECTOR GENERAL DE ADMINISTRACIÓN


 Firmado digitalmente por
 HIGA Alejandro FAU 20565526694
 soft
 Motivo: Soy el autor del documento
 Fecha: 08.02.2023 16:44:12 -05:00
 Firma Digital

TITULAR

PRESUPUESTO INSTITUCIONAL DE GASTOS
EJERCICIO 2022
 (EN SOLES)

SECTOR : 38 PRODUCCION
 ENTIDAD : 038 MINISTERIO DE LA PRODUCCION
 EJECUTORA : 004 PROGRAMA NACIONAL DE INNOVACION PARA LA COMPETITIVIDAD Y PRODUCTIVIDAD [001590]

ANEXO PP2

CONCEPTO	PRESUPUESTO INSTITUCIONAL DE APERTURA - PIA	MODIFICACIONES				PRESUPUESTO INSTITUCIONAL MODIFICADO - PIM	EJECUCION DE GASTOS	VARIACION	
		CRÉDITOS SUPLEMENTARIOS	TRANSFERENCIAS INSTITUCIONALES	REESTRUCTURACIÓN DE FUENTES (2)	REDUCCIONES (1)				ANULACIONES Y HABILITACIONES
1 RECURSOS ORDINARIOS									
00 RECURSOS ORDINARIOS									
GASTOS CORRIENTES	3,897,793		37,437			(670)	3,934,560	3,855,340.35	79,219.65
2.3 BIENES Y SERVICIOS	3,894,774		37,550			(1,333)	3,930,991	3,851,822.27	79,168.73
2.3.1 1.1 1 ALIMENTOS Y BEBIDAS PARA CONSUMO	3,000					(2,000)	1,000	853.25	146.75
2.3.1 3.1 1 COMBUSTIBLES Y CARBURANTES	5,500					(5,000)	500		500.00
2.3.1 5.1 1 REPUESTOS Y ACCESORIOS	3,500					150	3,650	2,980.00	670.00
2.3.1 5.1 2 PAPELERIA EN GENERAL, UTILES Y	5,000					11,186	16,186	15,834.06	351.94
2.3.1 5.3 1 ASEO, LIMPIEZA Y TOCADOR	7,000					6,703	13,703	12,129.41	1,573.59
2.3.1 5.4 1 ELECTRICIDAD, ILUMINACION Y						500	500	128.90	371.10
2.3.1 8.1 2 MEDICAMENTOS						500	500	496.60	3.40
2.3.1 11.1 1 PARA EDIFICIOS Y ESTRUCTURAS						500	500	110.00	390.00
2.3.1 99.1 99 OTROS BIENES						500	500	150.00	350.00
2.3.2 1.2 1 PASAJES Y GASTOS DE TRANSPORTE	5,000					(769)	4,231	4,230.56	0.44
2.3.2 1.2 2 VIATICOS Y ASIGNACIONES POR	5,000					(480)	4,520	4,519.01	0.99
2.3.2 1.2 99 OTROS GASTOS	21,000					(4,811)	16,189	13,569.80	2,619.20
2.3.2 2.1 1 SERVICIO DE SUMINISTRO DE ENERGIA	50,000					7,000	57,000	51,481.70	5,518.30
2.3.2 2 1 2 SERVICIO DE AGUA Y DESAGUE	10,500						10,500	8,535.40	1,964.60
2.3.2 2 2 1 SERVICIO DE TELEFONIA MOVIL	4,800					(678)	4,122		4,122.00
2.3.2 2 2 2 SERVICIO DE TELEFONIA FIJA	12,000					7,047	19,047	17,871.53	1,175.47
2.3.2 2.2 3 SERVICIO DE INTERNET	55,000					(13,369)	41,631	39,895.98	1,735.02
2.3.2 2.3 1 CORREOS Y SERVICIOS DE MENSAJERIA	5,000						5,000	2,046.74	2,953.26
2.3.2 2.5 1 DIFUSION EN EL DIARIO OFICIAL	30,000						30,000	29,839.10	160.90
2.3.2 3 1 2 SERVICIOS DE SEGURIDAD Y VIGILANCIA	80,000					678	80,678	79,189.14	1,488.86
2.3.2 4.2 1 DE EDIFICACIONES, OFICINAS Y	5,000						5,000	4,999.18	0.82
2.3.2 4.5 1 DE VEHICULOS	1,318					(1,000)	318		318.00
2.3.2 4.7 1 DE MAQUINARIAS Y EQUIPOS						1,000	1,000	424.80	575.20
2.3.2 5.1 1 DE EDIFICIOS Y ESTRUCTURAS	289,383					(9,543)	279,840	279,840.00	
2.3.2 6.1 2 GASTOS NOTARIALES	6,000					9,000	15,000	13,046.40	1,953.60
2.3.2 6 2 1 CARGOS BANCARIOS	12,000						12,000	9,167.92	2,832.08
2.3.2 6.3 2 SEGURO DE VEHICULOS	2,400					(2,400)			
2.3.2 6 3 3 SEGURO OBLIGATORIO ACCIDENTES DE	200						200		200.00
2.3.2 6 3 4 OTROS SEGUROS PERSONALES	1,000					(1,000)			
2.3.2 6.3 99 OTROS SEGUROS DE BIENES MUEBLES	15,000					10,272	25,272	21,707.56	3,564.44
2.3.2 7 1 1 6 SERVICIO DE IMPRESIONES,	60,000					(29,532)	30,468	24,871.44	5,596.56
2.3.2 7.11 99 SERVICIOS DIVERSOS	99,006						99,006	98,913.39	92.61
2.3.2 8.1 1 CONTRATO ADMINISTRATIVO DE	3,016,967					(20,318)	2,996,649	2,977,509.53	19,139.47

PRESUPUESTO INSTITUCIONAL DE GASTOS
EJERCICIO 2022
 (EN SOLES)

SECTOR : 38 PRODUCCION
 ENTIDAD : 038 MINISTERIO DE LA PRODUCCION
 EJECUTORA : 004 PROGRAMA NACIONAL DE INNOVACION PARA LA COMPETITIVIDAD Y PRODUCTIVIDAD [001590]

ANEXO PP2

CONCEPTO	PRESUPUESTO INSTITUCIONAL DE APERTURA - PIA	MODIFICACIONES					PRESUPUESTO INSTITUCIONAL MODIFICADO - PIM	EJECUCION DE GASTOS	VARIACION
		CRÉDITOS SUPLEMENTARIOS	TRANSFERENCIAS INSTITUCIONALES	REESTRUCTURACIÓN DE FUENTES (2)	REDUCCIONES (1)	ANULACIONES Y HABILITACIONES			
2.3.2.8.1.2 CONTRIBUCIONES A FESSALUD DE C.A.S	65,000					18,043	83,043	67,766.70	15,276.30
2.3.2.8.1.4 AGUINALDOS DE C.A.S	19,200						19,200	15,676.67	3,523.33
2.3.2.8.1.5 VACACIONES TRUNCAS DE C.A.S.						14,838	14,838	14,837.50	0.50
2.3.2.8.1.9 BONO FICCIÓNAL POR NEGOCIACIÓN			26,950			1,650	28,600	28,600.00	
2.3.2.8.1.10 OTROS BONOS EXTRAORDINARIOS			10,600				10,600	10,600.00	
2.5 OTROS GASTOS	3,019		(113)			663	3,569	3,518.08	50.92
2.5.4.1.2.1 DERECHOS ADMINISTRATIVOS	2,019		(113)				1,906	1,855.60	50.40
2.5.4.3.1.1 IMPUESTOS						1,663	1,663	1,662.48	0.52
2.5.4.3.2.1 DERECHOS ADMINISTRATIVOS	1,000					(1,000)			
GASTOS DE CAPITAL	34,829,933					3,751,781	38,581,714	38,296,063.23	285,650.77
2.4 DONACIONES Y TRANSFERENCIAS						22,039,797	22,039,797	22,039,797.00	
2.4.2.3.1.1 A OTRAS UNIDADES DEL GOBIERNO						21,539,797	21,539,797	21,539,797.00	
2.4.2.3.1.2 A OTRAS UNIDADES DEL GOBIERNO						500,000	500,000	500,000.00	
2.6 ADQUISICION DE ACTIVOS NO FINANCIEROS	34,829,933					(18,288,016)	16,541,917	16,256,266.23	285,650.77
2.6.3.2.9.4 ELECTRICIDAD Y ELECTRONICA						670	670	670.00	
2.6.6.1.99.99 OTROS									
2.6.7.1.6.2 GASTOS POR LA COMPRA DE BIENES						400,883	400,883	230,492.07	170,390.93
2.6.7.1.6.3 GASTOS POR LA CONTRATACION DE	3,848,005					(1,070,152)	2,777,853	2,692,994.50	84,858.50
2.6.8.1.4.99 OTROS GASTOS	30,981,928					(17,619,417)	13,362,511	13,332,109.66	30,401.34
TOTAL RECURSOS ORDINARIOS	38,727,726		37,437			3,751,111	42,516,274	42,151,403.58	364,870.42
2 RECURSOS DIRECTAMENTE RECAUDADOS									
09 RECURSOS DIRECTAMENTE RECAUDADOS									
GASTOS CORRIENTES						2,265,699	2,265,699	2,217,166.75	48,532.25
2.3 BIENES Y SERVICIOS						1,619,736	1,619,736	1,571,905.44	47,830.96
2.3.2.8.1.1 CONTRATO ADMINISTRATIVO DE						1,531,905	1,531,905	1,510,700.00	21,205.00
2.3.2.8.1.2 CONTRIBUCIONES A FESSALUD DE C.A.S.						57,275	57,275	33,047.10	24,227.90
2.3.2.8.1.4 AGUINALDOS DE C.A.S						10,800	10,800	9,900.00	900.00
2.3.2.8.1.5 VACACIONES TRUNCAS DE C.A.S						19,756	19,756	18,258.34	1,497.66
2.5 OTROS GASTOS						645,963	645,963	645,261.31	701.69
2.5.1.2.1.1 A LAS EMPRESAS PRIVADAS NO						645,963	645,963	645,261.31	701.69
GASTOS DE CAPITAL						20,407,445	20,407,445	20,360,553.65	46,891.35
2.4 DONACIONES Y TRANSFERENCIAS						10,109,682	10,109,682	10,109,679.55	2.45
2.4.2.3.1.1 A OTRAS UNIDADES DEL GOBIERNO						10,029,682	10,029,682	10,029,680.17	1.83
2.4.2.3.1.2 A OTRAS UNIDADES DEL GOBIERNO						80,000	80,000	79,999.38	0.62
2.6 ADQUISICION DE ACTIVOS NO FINANCIEROS						10,297,763	10,297,763	10,250,874.10	46,888.90
2.6.8.1.4.99 OTROS GASTOS						10,297,763	10,297,763	10,250,874.10	46,888.90
TOTAL RECURSOS DIRECTAMENTE RECAUDADOS						22,673,144	22,673,144	22,577,720.40	95,423.80

PRESUPUESTO INSTITUCIONAL DE GASTOS
EJERCICIO 2022
 (EN SOLES)

SECTOR : 38 PRODUCCION
 ENTIDAD : 038 MINISTERIO DE LA PRODUCCION
 EJECUTORA : 004 PROGRAMA NACIONAL DE INNOVACION PARA LA COMPETITIVIDAD Y PRODUCTIVIDAD [001590]

ANEXO PP2

CONCEPTO	PRESUPUESTO INSTITUCIONAL DE APERTURA - PIA	MODIFICACIONES					PRESUPUESTO INSTITUCIONAL MODIFICADO - PIM	EJECUCION DE GASTOS	VARIACION
		CRÉDITOS SUPLEMENTARIOS	TRANSFERENCIAS INSTITUCIONALES	REESTRUCTURACIÓN DE FUENTES (2)	REDUCCIONES (1)	ANULACIONES Y HABILITACIONES			
3 RECURSOS POR OPERACIONES OFICIALES DE									
19 RECURSOS POR OPERACIONES OFICIALES DE GASTOS DE CAPITAL	38,730,459	626,489				2,249,049	41,605,997	41,098,471.68	507,525.32
2.4 DONACIONES Y TRANSFERENCIAS						15,575,311	15,575,311	15,575,309.89	1.11
2.4.2.3.1.1 A OTRAS UNIDADES DEL GOBIERNO						14,575,311	14,575,311	14,575,309.89	1.11
2.4.2.3.1.2 A OTRAS UNIDADES DEL GOBIERNO						1,000,000	1,000,000	1,000,000.00	
2.6 ADQUISICION DE ACTIVOS NO FINANCIEROS	38,730,459	626,489				(13,326,262)	26,030,686	25,523,161.79	507,524.21
2.6.6.1.99.99 OTROS									
2.6.7.1.6.2 GASTOS POR LA COMPRA DE BIENES						317,351	317,351	68,602.87	248,748.13
2.6.7.1.6.3 GASTOS POR LA CONTRATACION DE	4,164,044	626,489				(441,375)	4,349,158	4,322,192.42	26,965.58
2.6.8.1.4.99 OTROS GASTOS	34,566,415					(13,202,238)	21,364,177	21,132,366.50	231,810.50
TOTAL RECURSOS POR OPERACIONES OFICIALES DE	38,730,459	626,489				2,249,049	41,605,997	41,098,471.68	507,525.32
4 DONACIONES Y TRANSFERENCIAS									
13 DONACIONES Y TRANSFERENCIAS GASTOS CORRIENTES	8,067,453	23,234,621				(20,528)	31,281,546	30,619,426.69	662,119.31
2.3 BIENES Y SERVICIOS	689,508	3,962,176				(32,343)	4,619,341	4,096,780.35	522,560.65
2.3.1.5.1.2 PAPELERIA EN GENERAL, UTILES Y	10,000						10,000	8,454.36	1,545.64
2.3.1.6.1.4 DE SEGURIDAD						2,390	2,390	2,389.50	0.50
2.3.2.1.2.1 PASAJES Y GASTOS DE TRANSPORTE	8,000	31,500				(233)	39,267	33,002.07	6,264.93
2.3.2.1.2.2 VIATICOS Y ASIGNACIONES POR	8,000	42,000				(2,093)	47,907	30,244.76	17,662.24
2.3.2.2.5.1 DIFUSION EN EL DIARIO OFICIAL	10,000	42,500				6,890	59,390	51,596.74	7,793.26
2.3.2.5.1.99 DE OTROS BIENES Y ACTIVOS		80,000				(65,962)	14,038	14,037.98	0.02
2.3.2.6.1.2 GASTOS NOTARIALES						20,005	20,005	7,480.00	12,525.00
2.3.2.7.1.6 ESTUDIOS		100,000				108,310	208,310	208,310.00	208,310.00
2.3.2.7.4.3 SOPORTE TECNICO		20,000					20,000	12,028.80	7,971.20
2.3.2.7.4.99 OTROS SERVICIOS DE INFORMATICA		43,901				16,970	60,871	58,666.19	2,204.81
2.3.2.7.11.6 SERVICIO DE IMPRESIONES,	14,000						14,000		14,000.00
2.3.2.7.11.99 SERVICIOS DIVERSOS	227,460	2,030,437				(34,344)	2,223,553	2,110,234.32	113,318.68
2.3.2.8.1.1 CONTRATO ADMINISTRATIVO DE	302,400						302,400	294,900.00	7,500.00
2.3.2.8.1.2 CONTRIBUCIONES A ESSALUD DE C.A.S.	7,848					350	8,198	5,713.20	2,484.80
2.3.2.8.1.4 AGUINALDOS DE C.A.S	1,800						1,800	1,200.00	600.00
2.3.2.9.1.1 LOCACIÓN DE SERVICIOS REALIZADOS	100,000	1,571,838				(84,626)	1,587,212	1,466,832.43	120,379.57
2.5 OTROS GASTOS	7,377,945	19,272,445				11,815	26,662,205	26,522,646.34	139,558.66
2.5.1.2.1.1 A LAS EMPRESAS PRIVADAS NO	7,377,945	19,272,445				11,815	26,662,205	26,522,646.34	139,558.66
GASTOS DE CAPITAL						20,528	20,528	20,525.53	2.47
2.6 ADQUISICION DE ACTIVOS NO FINANCIEROS						20,528	20,528	20,525.53	2.47
2.6.3.2.3.2 EQUIPOS DE COMUNICACIONES PARA						18,552	18,552	18,550.03	1.97

PRESUPUESTO INSTITUCIONAL DE GASTOS
EJERCICIO 2022
 (EN SOLES)

SECTOR : 38 PRODUCCION
 ENTIDAD : 038 MINISTERIO DE LA PRODUCCION
 EJECUTORA : 004 PROGRAMA NACIONAL DE INNOVACION PARA LA COMPETITIVIDAD Y PRODUCTIVIDAD [001590]

ANEXO PP2

CONCEPTO	PRESUPUESTO INSTITUCIONAL DE APERTURA - PIA	MODIFICACIONES					PRESUPUESTO INSTITUCIONAL MODIFICADO - PIM	EJECUCION DE GASTOS	VARIACION
		CRÉDITOS SUPLEMENTARIOS	TRANSFERENCIAS INSTITUCIONALES	REESTRUCTURACIÓN DE FUENTES (2)	REDUCCIONES (1)	ANULACIONES Y HABILITACIONES			
2.6.3.2.3.3 EQUIPOS DE TELECOMUNICACIONES						1,976	1,976	1,975.50	0.50
TOTAL DONACIONES Y TRANSFERENCIAS	8,067,453	23,234,621					31,302,074	30,639,952.22	662,121.78
5 RECURSOS DETERMINADOS									
18 CANON Y SOBRECANON, REGALIAS, RENTA DE GASTOS CORRIENTES	1,846,943	2,264,282					4,111,225	2,550,895.18	1,560,329.82
2.3 BIENES Y SERVICIOS	919,581					6,082	925,663	812,568.09	113,094.91
2.3.1.5.1.2 PAPELERIA EN GENERAL, UTILES Y	5,000						5,000	4,226.18	773.82
2.3.1.11.1.4 PARA MAQUINARIAS Y EQUIPOS	2,000						2,000		2,000.00
2.3.1.99.1.3 LIBROS, DIARIOS, REVISTAS Y OTROS	2,500						2,500		2,500.00
2.3.2.1.2.1 PASAJES Y GASTOS DE TRANSPORTE	6,000						6,000	4,845.17	1,154.83
2.3.2.1.2.2 VIATICOS Y ASIGNACIONES POR	5,000						5,000	1,280.00	3,720.00
2.3.2.2.5.1 DIFUSION EN EL DIARIO OFICIAL	6,000						6,000	5,855.32	144.68
2.3.2.6.3.4 OTROS SEGUROS PERSONALES	1,000						1,000		1,000.00
2.3.2.7.11.99 SERVICIOS DIVERSOS	125,000						125,000	125,000.00	
2.3.2.7.13.9 SERVICIOS DE AUDITORIAS						6,082	6,082	6,082.00	
2.3.2.8.1.1 CONTRATO ADMINISTRATIVO DE	725,048					(7,273)	717,775	626,200.00	91,575.00
2.3.2.8.1.2 CONTRIBUCIONES A ESSALUD DE C.A.S.	17,523						17,523	14,407.20	3,115.80
2.3.2.8.1.4 AGUINALDOS DE C.A.S.	4,800						4,800	3,900.00	900.00
2.3.2.8.1.5 VACACIONES TRUNCAS DE C.A.S.						7,273	7,273	7,272.22	0.78
2.3.2.9.1.1 LOCACIÓN DE SERVICIOS REALIZADOS	19,710						19,710	13,500.00	6,210.00
2.4 DONACIONES Y TRANSFERENCIAS						119,624	119,624	119,624.00	
2.4.1.3.1.1 A OTRAS UNIDADES DEL GOBIERNO						119,624	119,624	119,624.00	
2.5 OTROS GASTOS	927,362	2,264,282				(125,706)	3,065,938	1,618,703.09	1,447,234.91
2.5.1.2.1.1 A LAS EMPRESAS PRIVADAS NO	927,362	2,264,282				(125,706)	3,065,938	1,618,703.09	1,447,234.91
TOTAL RECURSOS DETERMINADOS	1,846,943	2,264,282					4,111,225	2,550,895.18	1,560,329.82
TOTAL GENERAL	87,372,581	28,125,392	37,437			28,673,304	142,208,714	139,018,443.06	3,190,270.94

Las Fuentes de Financiamiento y los conceptos del gasto se adecuarán a los clasificadores vigentes para el periodo.

(1) Solo para el tipo de Modificación 7 Reducciones de Marco

(2) No aplica para Gobiernos Locales, Comunidades, Municipios, Viales Provinciales, Municipalidades de Centros Poblados y Sociedades

innovate
 Firma Digital
 Motivo: En señal de conformidad
 Fecha: 08.02.2023 13:35:31 -05:00

DIRECTOR DE PRESUPUESTO

innovate
 Firma Digital
 Motivo: Soy el autor del documento
 Fecha: 08.02.2023 15:19:20 -05:00

**DIRECTOR GENERAL
 DE ADMINISTRACIÓN**

ESTADO DE EJECUCIÓN DEL PRESUPUESTO DE INGRESOS Y GASTOS
EJERCICIO 2022
 (EN SOLES)

EP-1

SECTOR : 38 PRODUCCION
 ENTIDAD : 038 MINISTERIO DE LA PRODUCCION
 EJECUTORA : 004 PROGRAMA NACIONAL DE INNOVACION PARA LA COMPETITIVIDAD Y PRODUCTIVIDAD [001590]

RECURSOS PÚBLICOS	EJECUCIÓN INGRESOS	GASTOS PÚBLICOS	EJECUCIÓN GASTOS
1 RECURSOS ORDINARIOS		1 RECURSOS ORDINARIOS	
00 RECURSOS ORDINARIOS		00 RECURSOS ORDINARIOS	42,151,403.58
		GASTOS CORRIENTES	3,855,340.35
		2.3 BIENES Y SERVICIOS	3,851,822.27
		2.5 OTROS GASTOS	3,518.08
		GASTOS DE CAPITAL	38,296,063.23
		2.4 DONACIONES Y TRANSFERENCIAS	22,039,797.00
		2.6 ADQUISICION DE ACTIVOS NO FINANCIEROS	16,256,266.23
TOTAL RECURSOS ORDINARIOS	42,151,403.58	TOTAL RECURSOS ORDINARIOS	42,151,403.58
2 RECURSOS DIRECTAMENTE RECAUDADOS		2 RECURSOS DIRECTAMENTE RECAUDADOS	
09 RECURSOS DIRECTAMENTE RECAUDADOS	22,743,254.02	09 RECURSOS DIRECTAMENTE RECAUDADOS	22,577,720.40
INGRESOS CORRIENTES	5,670,110.02	GASTOS CORRIENTES	2,217,166.75
1.5 OTROS INGRESOS	5,670,110.02	2.3 BIENES Y SERVICIOS	1,571,905.44
FINANCIAMIENTO	17,073,144.00	2.5 OTROS GASTOS	645,261.31
1.9 SALDOS DE BALANCE	17,073,144.00	GASTOS DE CAPITAL	20,360,553.65
		2.4 DONACIONES Y TRANSFERENCIAS	10,109,679.55
		2.6 ADQUISICION DE ACTIVOS NO FINANCIEROS	10,250,874.10
TOTAL RECURSOS DIRECTAMENTE RECAUDADOS	22,743,254.02	TOTAL RECURSOS DIRECTAMENTE RECAUDADOS	22,577,720.40
3 RECURSOS POR OPERACIONES OFICIALES DE CREDITO		3 RECURSOS POR OPERACIONES OFICIALES DE CREDITO	
19 RECURSOS POR OPERACIONES OFICIALES DE CREDITO	62,383,341.63	19 RECURSOS POR OPERACIONES OFICIALES DE CREDITO	41,098,471.68
INGRESOS CORRIENTES	1,579,966.64	GASTOS DE CAPITAL	41,098,471.68
1.5 OTROS INGRESOS	1,579,966.64	2.4 DONACIONES Y TRANSFERENCIAS	15,575,309.89
FINANCIAMIENTO	60,803,374.99	2.6 ADQUISICION DE ACTIVOS NO FINANCIEROS	25,523,161.79
1.8 ENDEUDAMIENTO	60,171,477.72		
1.9 SALDOS DE BALANCE	631,897.27		
TOTAL RECURSOS POR OPERACIONES OFICIALES DE CREDITO	62,383,341.63	TOTAL RECURSOS POR OPERACIONES OFICIALES DE CREDITO	41,098,471.68
4 DONACIONES Y TRANSFERENCIAS		4 DONACIONES Y TRANSFERENCIAS	
13 DONACIONES Y TRANSFERENCIAS	36,975,458.86	13 DONACIONES Y TRANSFERENCIAS	30,639,952.22
INGRESOS CORRIENTES	104,457.99	GASTOS CORRIENTES	30,619,426.69
1.5 OTROS INGRESOS	104,457.99	2.3 BIENES Y SERVICIOS	4,096,780.35
TRANSFERENCIAS	32,945,868.00	2.5 OTROS GASTOS	26,522,646.34
1.4 DONACIONES Y TRANSFERENCIAS	32,945,868.00	GASTOS DE CAPITAL	20,525.53
FINANCIAMIENTO	3,925,132.87	2.6 ADQUISICION DE ACTIVOS NO FINANCIEROS	20,525.53
1.9 SALDOS DE BALANCE	3,925,132.87		
TOTAL DONACIONES Y TRANSFERENCIAS	36,975,458.86	TOTAL DONACIONES Y TRANSFERENCIAS	30,639,952.22
5 RECURSOS DETERMINADOS		5 RECURSOS DETERMINADOS	
18 CANON Y SOBRECANON, REGALIAS, RENTA DE ADUANAS Y PARTICIPACIONES	4,439,996.28	18 CANON Y SOBRECANON, REGALIAS, RENTA DE ADUANAS Y PARTICIPACIONES	2,550,895.18
INGRESOS CORRIENTES	538,776.57	GASTOS CORRIENTES	2,550,895.18
1.5 OTROS INGRESOS	538,776.57	2.3 BIENES Y SERVICIOS	812,568.09

ESTADO DE EJECUCIÓN DEL PRESUPUESTO DE INGRESOS Y GASTOS
EJERCICIO 2022
 (EN SOLES)

SECTOR : 38 PRODUCCION
 ENTIDAD : 038 MINISTERIO DE LA PRODUCCION
 EJECUTORA : 004 PROGRAMA NACIONAL DE INNOVACION PARA LA COMPETITIVIDAD Y PRODUCTIVIDAD [001590]

EP-1

RECURSOS PÚBLICOS	EJECUCIÓN INGRESOS	GASTOS PÚBLICOS	EJECUCIÓN GASTOS
TRANSFERENCIAS	2,264,282.00	2.4 DONACIONES Y TRANSFERENCIAS	119,624.00
1.4 DONACIONES Y TRANSFERENCIAS*	2,264,282.00	2.5 OTROS GASTOS	1,618,703.09
FINANCIAMIENTO	1,636,937.71		
1.9 SALDOS DE BALANCE	1,636,937.71		
TOTAL RECURSOS DETERMINADOS	4,439,996.28	TOTAL RECURSOS DETERMINADOS	2,550,895.18
TOTAL GENERAL	168,693,454.37	TOTAL GENERAL	139,018,443.06

Los Ingresos y Gastos por Fuente de Financiamiento se adecuaran a las disposiciones vigentes para el periodo.

* De Fondos Públicos
 ** Bonos Soberanos

PRO
innóvate
 Firma Digital

Firmado digitalmente por SANTA CRUZ JANAMPA Maria Julia FAU 20565526694 hard
 Motivo: Soy el autor del documento
 Fecha: 08.02.2023 13:15:08 -05:00

CONTADOR GENERAL
MAT. N°

PRO
innóvate
 Firma Digital

Firmado digitalmente por JARA BARRUTIA Alberto Demetrio FAU 20565526694 soft
 Motivo: Soy el autor del documento
 Fecha: 08.02.2023 15:24:18 -05:00

DIRECTOR GENERAL
DE ADMINISTRACIÓN

PRO
innóvate
 Firma Digital

Firmado digitalmente por AFUSO HIGA Alejandro FAU 20565526694 soft
 Motivo: Soy el autor del documento
 Fecha: 08.02.2023 16:45:32 -05:00

TITULAR

ESTADO DE EJECUCIÓN DEL PRESUPUESTO DE INGRESOS Y GASTOS
EJERCICIO 2022
 (EN SOLES)

ANEXO EP1
Por Tipo de Recurso

SECTOR : 38 PRODUCCION
 ENTIDAD : 038 MINISTERIO DE LA PRODUCCION
 EJECUTORA : 004 PROGRAMA NACIONAL DE INNOVACION PARA LA COMPETITIVIDAD Y PRODUCTIVIDAD [001590]

RECURSOS PÚBLICOS	EJECUCIÓN INGRESOS	GASTOS PÚBLICOS	EJECUCIÓN GASTOS
2 RECURSOS DIRECTAMENTE RECAUDADOS	22,743,254.02	2 RECURSOS DIRECTAMENTE RECAUDADOS	22,577,720.40
09 RECURSOS DIRECTAMENTE RECAUDADOS	22,743,254.02	09 RECURSOS DIRECTAMENTE RECAUDADOS	22,577,720.40
7 SUB CUENTA - RECURSOS DIRECTAMENTE RECAUDADOS	22,743,254.02	7 SUB CUENTA - RECURSOS DIRECTAMENTE RECAUDADOS	22,577,720.40
INGRESOS CORRIENTES	5,670,110.02	GASTOS CORRIENTES	2,217,166.75
1.5 OTROS INGRESOS	5,670,110.02	2.3 BIENES Y SERVICIOS	1,571,905.44
1.5.1.1.1 INTERESES POR DEPOSITOS DISTINTOS DE RECURSOS POR	65,999.67	2.3.2.8.1.1 CONTRATO ADMINISTRATIVO DE SERVICIOS	1,510,700.00
1.5.2.2.1.99 OTRAS SANCIONES	1,193.34	2.3.2.8.1.2 CONTRIBUCIONES A ESSALUD DE C.A.S.	33,047.10
1.5.5.1.4.98 INGRESOS EXCEPCIONALES	5,602,917.01	2.3.2.8.1.4 AGUINALDOS DE C.A.S.	9,900.00
FINANCIAMIENTO	17,073,144.00	2.3.2.8.1.5 VACACIONES TRUNCAS DE C.A.S.	18,258.34
1.9 SALDOS DE BALANCE	17,073,144.00	2.5 OTROS GASTOS	645,261.31
1.9.1.1.1 SALDOS DE BALANCE	17,073,144.00	2.5.1.2.1.1 A LAS EMPRESAS PRIVADAS NO FINANCIERAS	645,261.31
		GASTOS DE CAPITAL	20,360,553.65
		2.4 DONACIONES Y TRANSFERENCIAS	10,109,679.55
		2.4.2.3.1.1 A OTRAS UNIDADES DEL GOBIERNO NACIONAL	10,029,680.17
		2.4.2.3.1.2 A OTRAS UNIDADES DEL GOBIERNO REGIONAL	79,999.38
		2.6 ADQUISICION DE ACTIVOS NO FINANCIEROS	10,250,874.10
		2.6.8.1.4.99 OTROS GASTOS	10,250,874.10
TOTAL RECURSOS DIRECTAMENTE RECAUDADOS	22,743,254.02	TOTAL RECURSOS DIRECTAMENTE RECAUDADOS	22,577,720.40
3 RECURSOS POR OPERACIONES OFICIALES DE CREDITO	62,383,341.63	3 RECURSOS POR OPERACIONES OFICIALES DE CREDITO	41,098,471.68
19 RECURSOS POR OPERACIONES OFICIALES DE CREDITO	62,383,341.63	19 RECURSOS POR OPERACIONES OFICIALES DE CREDITO	41,098,471.68
1 SUB CUENTA - ENDEUDAMIENTO - BONOS	20,289.79		
INGRESOS CORRIENTES	14,881.20		
1.5 OTROS INGRESOS	14,881.20		
1.5.5.1.4.98 INGRESOS EXCEPCIONALES	14,881.20		
FINANCIAMIENTO	5,408.59		
1.9 SALDOS DE BALANCE	5,408.59		
1.9.1.1.1 SALDOS DE BALANCE	5,408.59		
0 ENDEUDAMIENTO EXTERNO	4,058,360.30	0 ENDEUDAMIENTO EXTERNO	1,941,285.05
INGRESOS CORRIENTES	1,781,198.15	GASTOS DE CAPITAL	1,941,285.05
1.5 OTROS INGRESOS	1,781,198.15	2.6 ADQUISICION DE ACTIVOS NO FINANCIEROS	1,941,285.05
1.5.1.1.3.99 OTROS	1,289,481.40	2.6.7.1.6.2 GASTOS POR LA COMPRA DE BIENES	68,602.87
1.5.5.1.4.98 INGRESOS EXCEPCIONALES	491,716.75	2.6.7.1.6.3 GASTOS POR LA CONTRATACION DE SERVICIOS	149,534.49
FINANCIAMIENTO	2,277,162.15	2.6.8.1.4.99 OTROS GASTOS	1,723,147.69
1.8 ENDEUDAMIENTO	2,277,162.15		
1.8.1.1.2.1 BANCO INTERAMERICANO DE DESARROLLO - BID	2,277,162.15		
10 SUB CUENTA - ENDEUDAMIENTO - DESEMBOLSOS	58,304,691.54	10 SUB CUENTA - ENDEUDAMIENTO - DESEMBOLSOS	39,157,186.63
INGRESOS CORRIENTES	(216,112.71)	GASTOS DE CAPITAL	39,157,186.63
1.5 OTROS INGRESOS	(216,112.71)	2.4 DONACIONES Y TRANSFERENCIAS	15,575,309.89
1.5.1.1.3.2 CREDITOS	(216,112.71)	2.4.2.3.1.1 A OTRAS UNIDADES DEL GOBIERNO NACIONAL	14,575,309.89

ESTADO DE EJECUCIÓN DEL PRESUPUESTO DE INGRESOS Y GASTOS
EJERCICIO 2022
 (EN SOLES)

SECTOR : 38 PRODUCCION
 ENTIDAD : 038 MINISTERIO DE LA PRODUCCION
 EJECUTORA : 004 PROGRAMA NACIONAL DE INNOVACION PARA LA COMPETITIVIDAD Y PRODUCTIVIDAD [001590]

ANEXO EP1
Por Tipo de Recurso

RECURSOS PÚBLICOS	EJECUCIÓN INGRESOS	GASTOS PÚBLICOS	EJECUCIÓN GASTOS
FINANCIAMIENTO	58,520,804.25	2.4.2.3.1.2 A OTRAS UNIDADES DEL GOBIERNO REGIONAL	1,000,000.00
1.8 ENDEUDAMIENTO	57,894,315.57	2.6 ADQUISICION DE ACTIVOS NO FINANCIEROS	23,581,876.74
1.8.1.1.2.1 BANCO INTERAMERICANO DE DESARROLLO - BID	57,894,315.57	2.6.7.1.6.3 GASTOS POR LA CONTRATACION DE SERVICIOS	4,172,657.93
1.9 SALDOS DE BALANCE	626,488.68	2.6.8.1.4.99 OTROS GASTOS	19,409,218.81
1.9.1.1.1.1 SALDOS DE BALANCE	626,488.68		
TOTAL RECURSOS POR OPERACIONES OFICIALES DE CREDITO	62,383,341.63	TOTAL RECURSOS POR OPERACIONES OFICIALES DE CREDITO	41,098,471.68
4 DONACIONES Y TRANSFERENCIAS	36,975,458.86	4 DONACIONES Y TRANSFERENCIAS	30,639,952.22
13 DONACIONES Y TRANSFERENCIAS	36,975,458.86	13 DONACIONES Y TRANSFERENCIAS	30,639,952.22
14 SUB CUENTA -TRANSFERENCIAS DE FIDEICOMISO	36,975,458.86	14 SUB CUENTA -TRANSFERENCIAS DE FIDEICOMISO	30,639,952.22
INGRESOS CORRIENTES	104,457.99	GASTOS CORRIENTES	30,619,426.69
1.5 OTROS INGRESOS	104,457.99	2.3 BIENES Y SERVICIOS	4,096,780.35
1.5.5.1.4.98 INGRESOS EXCEPCIONALES	104,457.99	2.3.1.5.1.2 PAPELERIA EN GENERAL, UTILES Y MATERIALES DE OFICINA	8,454.36
TRANSFERENCIAS	32,945,868.00	2.3.1.6.1.4 DE SEGURIDAD	2,389.50
1.4 DONACIONES Y TRANSFERENCIAS	32,945,868.00	2.3.2.1.2.1 PASAJES Y GASTOS DE TRANSPORTE	33,002.07
1.4.1.3.1.4 DE OTRAS ENTIDADES PUBLICAS	32,945,868.00	2.3.2.1.2.2 VIATICOS Y ASIGNACIONES POR COMISION DE SERVICIO	30,244.76
FINANCIAMIENTO	3,925,132.87	2.3.2.2.5.1 DIFUSIÓN EN EL DIARIO OFICIAL	51,596.74
1.9 SALDOS DE BALANCE	3,925,132.87	2.3.2.5.1.99 DE OTROS BIENES Y ACTIVOS	14,037.98
1.9.1.1.1.1 SALDOS DE BALANCE	3,925,132.87	2.3.2.6.1.2 GASTOS NOTARIALES	7,480.00
		2.3.2.7.4.3 SOPORTE TECNICO	12,028.80
		2.3.2.7.4.99 OTROS SERVICIOS DE INFORMATICA	58,666.19
		2.3.2.7.11.99 SERVICIOS DIVERSOS	2,110,234.32
		2.3.2.8.1.1 CONTRATO ADMINISTRATIVO DE SERVICIOS	294,900.00
		2.3.2.8.1.2 CONTRIBUCIONES A ESSALUD DE C.A.S.	5,713.20
		2.3.2.8.1.4 AGUINALDOS DE C.A.S.	1,200.00
		2.3.2.9.1.1 LOCACIÓN DE SERVICIOS REALIZADOS POR PERSONAS NATURALES	1,466,832.43
		2.5 OTROS GASTOS	26,522,646.34
		2.5.1.2.1.1 A LAS EMPRESAS PRIVADAS NO FINANCIERAS	26,522,646.34
		GASTOS DE CAPITAL	20,525.53
		2.6 ADQUISICION DE ACTIVOS NO FINANCIEROS	20,525.53
		2.6.3.2.3.2 EQUIPOS DE COMUNICACIONES PARA REDES INFORMATICAS	18,550.03
		2.6.3.2.3.3 EQUIPOS DE TELECOMUNICACIONES	1,975.50
TOTAL DONACIONES Y TRANSFERENCIAS	36,975,458.86	TOTAL DONACIONES Y TRANSFERENCIAS	30,639,952.22
5 RECURSOS DETERMINADOS	4,439,996.28	5 RECURSOS DETERMINADOS	2,550,895.18
18 CANON Y SOBRECANON, REGALIAS, RENTA DE ADUANAS Y PARTICIPACIONES	4,439,996.28	18 CANON Y SOBRECANON, REGALIAS, RENTA DE ADUANAS Y PARTICIPACIONES	2,550,895.18
S SUBCUENTA- PARTICIPACIONES - FIDECOM	4,435,859.27	S SUBCUENTA- PARTICIPACIONES - FIDECOM	2,550,895.18
INGRESOS CORRIENTES	538,776.57	GASTOS CORRIENTES	2,550,895.18
1.5 OTROS INGRESOS	538,776.57	2.3 BIENES Y SERVICIOS	812,568.09
1.5.5.1.4.98 INGRESOS EXCEPCIONALES	538,776.57	2.3.1.5.1.2 PAPELERIA EN GENERAL, UTILES Y MATERIALES DE OFICINA	4,226.18
TRANSFERENCIAS	2,264,282.00	2.3.2.1.2.1 PASAJES Y GASTOS DE TRANSPORTE	4,845.17

ESTADO DE EJECUCIÓN DEL PRESUPUESTO DE INGRESOS Y GASTOS
EJERCICIO 2022
 (EN SOLES)

SECTOR : 38 PRODUCCION
 ENTIDAD : 038 MINISTERIO DE LA PRODUCCION
 EJECUTORA : 004 PROGRAMA NACIONAL DE INNOVACION PARA LA COMPETITIVIDAD Y PRODUCTIVIDAD [001590]

ANEXO EP1
Por Tipo de Recurso

RECURSOS PÚBLICOS	EJECUCIÓN INGRESOS	GASTOS PÚBLICOS	EJECUCIÓN GASTOS
1.4 DONACIONES Y TRANSFERENCIAS	2,264,282.00	2.3.2 1.2 2 VIATICOS Y ASIGNACIONES POR COMISION DE SERVICIO	1,280.00
1.4.1 3.1 5 DE FONDOS PUBLICOS	2,264,282.00	2.3.2 2.5 1 DIFUSIÓN EN EL DIARIO OFICIAL	5,855.32
FINANCIAMIENTO	1,632,800.70	2.3.2 7.11 99 SERVICIOS DIVERSOS	125,000.00
1.9 SALDOS DE BALANCE:	1,632,800.70	2.3.2 7.13 9 SERVICIOS DE AUDITORIAS	6,082.00
1.9.1 1.1 1 SALDOS DE BALANCE:	1,632,800.70	2.3.2 8.1 1 CONTRATO ADMINISTRATIVO DE SERVICIOS	626,200.00
		2.3.2 8.1 2 CONTRIBUCIONES A ESSALUD DE C.A.S.	14,407.20
		2.3.2 8.1 4 AGUINALDOS DE C.A.S.	3,900.00
		2.3.2 8.1 5 VACACIONES TRUNCAS DE C.A.S.	7,272.22
		2.3.2 9.1 1 LOCACIÓN DE SERVICIOS REALIZADOS POR PERSONAS NATURALES	13,500.00
		2.4 DONACIONES Y TRANSFERENCIAS	119,624.00
		2.4.1 3.1 1 A OTRAS UNIDADES DEL GOBIERNO NACIONAL	119,624.00
		2.5 OTROS GASTOS	1,618,703.09
		2.5.1 2.1 1 A LAS EMPRESAS PRIVADAS NO FINANCIERAS	1,618,703.09
Y SUB CUENTA - SALDOS ANTIGUOS (RRDD)	4,137.01		
FINANCIAMIENTO	4,137.01		
1.9 SALDOS DE BALANCE:	4,137.01		
1.9.1 1.1 1 SALDOS DE BALANCE:	4,137.01		
TOTAL RECURSOS DETERMINADOS	4,439,996.28	TOTAL RECURSOS DETERMINADOS	2,550,895.18
TOTAL GENERAL	126,542,050.79	TOTAL GENERAL	96,867,039.48

Los Ingresos y Gastos por Fuente de Financiamiento se adecuaran a las disposiciones vigentes para el periodo.

* De Fondos Públicos

** Bonos Soberanos

PRO innóvate
 Firma Digital
 Firmado digitalmente por SANTA CRUZ JANAMPA María Julia FAU 20565526694 hard
 Motivo: Soy el autor del documento
 Fecha: 08.02.2023 13:14:02 -05:00

CONTADOR GENERAL
MAT. N°

PRO innóvate
 Firma Digital
 Firmado digitalmente por JARA BARRUTIA Alberto Dometrio FAU 20565526694 soft
 Motivo: Soy el autor del documento
 Fecha: 08.02.2023 15:26:02 -05:00

DIRECTOR GENERAL
DE ADMINISTRACIÓN

ESTADO DE EJECUCIÓN DEL PRESUPUESTO DE INGRESOS Y GASTOS
EJERCICIO 2022
 (EN SOLES)

SECTOR : 38 PRODUCCION
 ENTIDAD : 038 MINISTERIO DE LA PRODUCCION
 EJECUTORA : 004 PROGRAMA NACIONAL DE INNOVACION PARA LA COMPETITIVIDAD Y PRODUCTIVIDAD [001590]

ANEXO EP1
Anexo por Especificas

RECURSOS PÚBLICOS	EJECUCIÓN INGRESOS	GASTOS PÚBLICOS	EJECUCIÓN GASTOS
2 RECURSOS DIRECTAMENTE RECAUDADOS	22,743,254.02	2 RECURSOS DIRECTAMENTE RECAUDADOS	22,577,720.40
09 RECURSOS DIRECTAMENTE RECAUDADOS	22,743,254.02	09 RECURSOS DIRECTAMENTE RECAUDADOS	22,577,720.40
INGRESOS CORRIENTES	5,670,110.02	GASTOS CORRIENTES	2,217,166.75
1.5 OTROS INGRESOS	5,670,110.02	2.3 BIENES Y SERVICIOS	1,571,905.44
1.5.1.1.1 INTERESES POR DEPOSITOS DISTINTOS DE RECURSOS POR	65,999.67	2.3.2.8.1.1 CONTRATO ADMINISTRATIVO DE SERVICIOS	1,510,700.00
1.5.2.2.1.99 OTRAS SANCIONES	1,193.34	2.3.2.8.1.2 CONTRIBUCIONES A ESSALUD DE C.A.S.	33,047.10
1.5.5.1.4.98 INGRESOS EXCEPCIONALES	5,602,917.01	2.3.2.8.1.4 AGUINALDOS DE C.A.S.	9,900.00
FINANCIAMIENTO	17,073,144.00	2.3.2.8.1.5 VACACIONES TRUNCAS DE C.A.S.	18,258.34
1.9 SALDOS DE BALANCE	17,073,144.00	2.5 OTROS GASTOS	645,261.31
1.9.1.1.1.1 SALDOS DEL BALANCE	17,073,144.00	2.5.1.2.1.1 A LAS EMPRESAS PRIVADAS NO FINANCIERAS	645,261.31
		GASTOS DE CAPITAL	20,360,553.65
		2.4 DONACIONES Y TRANSFERENCIAS	10,109,679.55
		2.4.2.3.1.1 A OTRAS UNIDADES DEL GOBIERNO NACIONAL	10,029,680.17
		2.4.2.3.1.2 A OTRAS UNIDADES DEL GOBIERNO REGIONAL	79,999.38
		2.6 ADQUISICION DE ACTIVOS NO FINANCIEROS	10,250,874.10
		2.6.8.1.4.99 OTROS GASTOS	10,250,874.10
TOTAL RECURSOS DIRECTAMENTE RECAUDADOS	22,743,254.02	TOTAL RECURSOS DIRECTAMENTE RECAUDADOS	22,577,720.40
3 RECURSOS POR OPERACIONES OFICIALES DE CREDITO	62,383,341.63	3 RECURSOS POR OPERACIONES OFICIALES DE CREDITO	41,098,471.68
19 RECURSOS POR OPERACIONES OFICIALES DE CREDITO	62,383,341.63	19 RECURSOS POR OPERACIONES OFICIALES DE CREDITO	41,098,471.68
INGRESOS CORRIENTES	1,579,966.64	GASTOS DE CAPITAL	41,098,471.68
1.5 OTROS INGRESOS	1,579,966.64	2.4 DONACIONES Y TRANSFERENCIAS	15,575,309.89
1.5.1.1.3.2 CREDITOS	(216,112.71)	2.4.2.3.1.1 A OTRAS UNIDADES DEL GOBIERNO NACIONAL	14,575,309.89
1.5.1.1.3.99 OTROS	1,289,481.40	2.4.2.3.1.2 A OTRAS UNIDADES DEL GOBIERNO REGIONAL	1,000,000.00
1.5.5.1.4.98 INGRESOS EXCEPCIONALES	506,597.95	2.6 ADQUISICION DE ACTIVOS NO FINANCIEROS	25,523,161.79
FINANCIAMIENTO	60,803,374.99	2.6.7.1.6.2 GASTOS POR LA COMPRA DE BIENES	68,602.87
1.8 ENDEUDAMIENTO	60,171,477.72	2.6.7.1.6.3 GASTOS POR LA CONTRATACION DE SERVICIOS	4,322,192.42
1.8.1.1.2.1 BANCO INTERAMERICANO DE DESARROLLO - BID	60,171,477.72	2.6.8.1.4.99 OTROS GASTOS	21,132,366.50
1.9 SALDOS DE BALANCE	631,897.27		
1.9.1.1.1.1 SALDOS DEL BALANCE	631,897.27		
TOTAL RECURSOS POR OPERACIONES OFICIALES DE CREDITO	62,383,341.63	TOTAL RECURSOS POR OPERACIONES OFICIALES DE CREDITO	41,098,471.68
4 DONACIONES Y TRANSFERENCIAS	36,975,458.86	4 DONACIONES Y TRANSFERENCIAS	30,639,952.22
13 DONACIONES Y TRANSFERENCIAS	36,975,458.86	13 DONACIONES Y TRANSFERENCIAS	30,639,952.22
INGRESOS CORRIENTES	104,457.99	GASTOS CORRIENTES	30,619,426.69
1.5 OTROS INGRESOS	104,457.99	2.3 BIENES Y SERVICIOS	4,096,780.35
1.5.5.1.4.98 INGRESOS EXCEPCIONALES	104,457.99	2.3.1.5.1.2 PAPELERIA EN GENERAL, UTILES Y MATERIALES DE OFICINA	8,454.36
TRANSFERENCIAS	32,945,868.00	2.3.1.6.1.4 DE SEGURIDAD	2,389.50
1.4 DONACIONES Y TRANSFERENCIAS	32,945,868.00	2.3.2.1.2.1 PASAJES Y GASTOS DE TRANSPORTE	33,002.07
1.4.1.3.1.4 DE OTRAS ENTIDADES PUBLICAS	32,945,868.00	2.3.2.1.2.2 VIATICOS Y ASIGNACIONES POR COMISION DE SERVICIO	30,244.76
FINANCIAMIENTO	3,925,132.87	2.3.2.2.5.1 DIFUSIÓN EN EL DIARIO OFICIAL	51,596.74

ESTADO DE EJECUCIÓN DEL PRESUPUESTO DE INGRESOS Y GASTOS
EJERCICIO 2022
 (EN SOLES)

SECTOR : 38 PRODUCCION
 ENTIDAD : 038 MINISTERIO DE LA PRODUCCION
 EJECUTORA : 004 PROGRAMA NACIONAL DE INNOVACION PARA LA COMPETITIVIDAD Y PRODUCTIVIDAD [001590]

ANEXO EP1
 Anexo por Especificas

RECURSOS PÚBLICOS	EJECUCIÓN INGRESOS	GASTOS PÚBLICOS	EJECUCIÓN GASTOS
1.9 SALDOS DE BALANCE	3,925,132.87	2.3.2 5.1 99 DE OTROS BIENES Y ACTIVOS	14,037.98
1.9.1 1.1 1 SALDOS DE BALANCE	3,925,132.87	2.3.2 6.1 2 GASTOS NOTARIALES	7,480.00
		2.3.2 7.4 3 SOPORTE TECNICO	12,028.80
		2.3.2 7.4 99 OTROS SERVICIOS DE INFORMATICA	58,666.19
		2.3.2 7.11 99 SERVICIOS DIVERSOS	2,110,234.32
		2.3.2 8.1 1 CONTRATO ADMINISTRATIVO DE SERVICIOS	294,900.00
		2.3.2 8.1 2 CONTRIBUCIONES A ESSALUD DE C.A.S.	5,713.20
		2.3.2 8.1 4 AGUINALDOS DE C.A.S.	1,200.00
		2.3.2 9.1 1 LOCACIÓN DE SERVICIOS REALIZADOS POR PERSONAS NATURALES	1,466,832.43
		2.5 OTROS GASTOS	26,522,646.34
		2.5.1 2.1 1 A LAS EMPRESAS PRIVADAS NO FINANCIERAS	26,522,646.34
		GASTOS DE CAPITAL	20,525.53
		2.6 ADQUISICION DE ACTIVOS NO FINANCIEROS	20,525.53
		2.6.3 2.3 2 EQUIPOS DE COMUNICACIONES PARA REDES INFORMATICAS	18,550.03
		2.6.3 2.3 3 EQUIPOS DE TELECOMUNICACIONES	1,975.50
TOTAL DONACIONES Y TRANSFERENCIAS	36,975,458.86	TOTAL DONACIONES Y TRANSFERENCIAS	30,639,952.22
5 RECURSOS DETERMINADOS	4,439,996.28	5 RECURSOS DETERMINADOS	2,550,895.18
18 CANON Y SOBRECANON, REGALIAS, RENTA DE ADUANAS Y PARTICIPACIONES	4,439,996.28	18 CANON Y SOBRECANON, REGALIAS, RENTA DE ADUANAS Y PARTICIPACIONES	2,550,895.18
INGRESOS CORRIENTES	538,776.57	GASTOS CORRIENTES	2,550,895.18
1.5 OTROS INGRESOS	538,776.57	2.3 BIENES Y SERVICIOS	812,568.09
1.5.5 1.4 98 INGRESOS EXCEPCIONALES	538,776.57	2.3.1 5.1 2 PAPELERIA EN GENERAL, UTILES Y MATERIALES DE OFICINA	4,226.18
TRANSFERENCIAS	2,264,282.00	2.3.2 1.2 1 PASAJES Y GASTOS DE TRANSPORTE	4,845.17
1.4 DONACIONES Y TRANSFERENCIAS	2,264,282.00	2.3.2 1.2 2 VIATICOS Y ASIGNACIONES POR COMISION DE SERVICIO	1,280.00
1.4.1 3.1 5 DI FONDOS PUBLICOS	2,264,282.00	2.3.2 2.5 1 DIFUSIÓN EN EL DIARIO OFICIAL	5,855.32
FINANCIAMIENTO	1,636,937.71	2.3.2 7.11 99 SERVICIOS DIVERSOS	125,000.00
1.9 SALDOS DE BALANCE	1,636,937.71	2.3.2 7.13 9 SERVICIOS DE AUDITORIAS	6,082.00
1.9.1 1.1 1 SALDOS DE BALANCE	1,636,937.71	2.3.2 8.1 1 CONTRATO ADMINISTRATIVO DE SERVICIOS	626,200.00
		2.3.2 8.1 2 CONTRIBUCIONES A ESSALUD DE C.A.S.	14,407.20
		2.3.2 8.1 4 AGUINALDOS DE C.A.S.	3,900.00
		2.3.2 8.1 5 VACACIONES TRUNCAS DE C.A.S.	7,272.22
		2.3.2 9.1 1 LOCACIÓN DE SERVICIOS REALIZADOS POR PERSONAS NATURALES	13,500.00
		2.4 DONACIONES Y TRANSFERENCIAS	119,624.00
		2.4.1 3.1 1 A OTRAS UNIDADES DEL GOBIERNO NACIONAL	119,624.00
		2.5 OTROS GASTOS	1,618,703.09
		2.5.1 2.1 1 A LAS EMPRESAS PRIVADAS NO FINANCIERAS	1,618,703.09
TOTAL RECURSOS DETERMINADOS	4,439,996.28	TOTAL RECURSOS DETERMINADOS	2,550,895.18
TOTAL GENERAL	126,542,050.79	TOTAL GENERAL	96,867,039.48


ESTADO DE EJECUCIÓN DEL PRESUPUESTO DE INGRESOS Y GASTOS
EJERCICIO 2022
(EN SOLES)

SECTOR : 38 PRODUCCION
ENTIDAD : 038 MINISTERIO DE LA PRODUCCION
EJECUTORA : 004 PROGRAMA NACIONAL DE INNOVACION PARA LA COMPETITIVIDAD Y PRODUCTIVIDAD [001590]

ANEXO EP1
Anexo por Especificas

Los Ingresos y Gastos por Fuente de Financiamiento se adecuaron a las disposiciones vigentes para el periodo.

- * De Fondos Públicos
- ** Bonos Soberanos

 Firmado digitalmente por SANTA
CRUZ JANAMPA Maria Julia FAU
20565526694 hard
Motivo: Soy el autor del documento
Fecha: 08.02.2023 13:14:44 -05:00
Firma Digital

CONTADOR GENERAL
MAT. N°

 Firmado digitalmente por JARA
BARRUTIA Alberto Demetrio FAU
20565526694 soft
Motivo: Soy el autor del documento
Fecha: 08.02.2023 15:25:22 -05:00
Firma Digital

DIRECTOR GENERAL
DE ADMINISTRACIÓN

ESTADO DE FUENTES Y USO DE FONDOS
EJERCICIO 2022
 (EN SOLES)

SECTOR : 38 PRODUCCION
 ENTIDAD : 038 MINISTERIO DE LA PRODUCCION
 EJECUTORA : 004 PROGRAMA NACIONAL DE INNOVACION PARA LA COMPETITIVIDAD Y PRODUCTIVIDAD [001590]

EP-2

CONCEPTO	IMPORTE
I. INGRESOS CORRIENTES Y TRANSFERENCIAS	46,958,801.57
Impuestos y Contribuciones Obligatorias	
Contribuciones Sociales	
Venta de Bienes y Servicios y Derechos Adimistrativos	
Donaciones y Transferencias	35,210,150.00
Otros Ingresos	7,893,311.22
Recursos Ordinarios (corrientes) *	3,855,340.35
II. GASTOS CORRIENTES	(39,242,828.97)
Personal y Obligaciones Sociales	
Pensiones y Otras Prestaciones Sociales	
Bienes y Servicios	(10,333,076.15)
Donaciones y Transferencias	(119,624.00)
Otros Gastos	(28,790,128.82)
III. AHORRO O DESAHORRO CTA CTE. (I - II)	7,715,972.60
IV. INGRESOS DE CAPITAL, TRANSFERENCIAS Y ENDEUDAMIENTO	38,296,063.23
Donaciones y Transferencias	
Otros Ingresos	
Venta de Activos no Financieros	
Venta de Activos Financieros	
Endeudamiento **	
Recursos Ordinarios (capital) ***	38,296,063.23
V. GASTOS DE CAPITAL	(99,775,614.09)
Donaciones y Transferencias	(47,724,786.44)
Otros Gastos	
Adquisición de Activos no Financieros	(52,050,827.65)
Adquisición de Activos Financieros	
VI. SERVICIO DE LA DEUDA	
Intereses de la Deuda	
Comisiones y Otros Gastos de la Deuda	
VII. RESULTADO ECONÓMICO (III + IV - V - VI)	(53,763,578.26)
VIII.FINANCIAMIENTO NETO (A + B + C)	83,438,589.57
A. SALDO NETO DE ENDEUDAMIENTO	60,171,477.72
Financiamiento	60,171,477.72
Endeudamiento	60,171,477.72
Servicio de la Deuda	
(-) Amortización de la Deuda	
B. Recursos Ordinarios (amortización de la deuda) ***	
C. SALDO DE BALANCE	23,267,111.85

ESTADO DE FUENTES Y USO DE FONDOS
EJERCICIO 2022
(EN SOLES)

SECTOR : 38 PRODUCCION
ENTIDAD : 038 MINISTERIO DE LA PRODUCCION
EJECUTORA : 004 PROGRAMA NACIONAL DE INNOVACION PARA LA COMPETITIVIDAD Y PRODUCTIVIDAD [001590]


EP-2

CONCEPTO	IMPORTE
RESULTADO DE LA EJECUCIÓN PRESUPUESTARIA (VII+/-VIII)	29,675,011.31

* Categ: Gtos Ctes RO + Int. y Com.


** 1.8 Bonos Soberanos (Fte. Financ: Recursos Determinados)

*** Categ: Gtos de Capital RO


Firma Digital


Firmado digitalmente por SANTA
CRUZ JANAMPA Maria Julia FAU
20565526694 hard
Motivo: Soy el autor del documento
Fecha: 08.02.2023 13:15:49 -05:00

CONTADOR GENERAL
MAT. N°


Firma Digital

Firmado digitalmente por JARA
BARRUTIA Alberto Demetrio FAU
20565526694 soft
Motivo: Soy el autor del documento
Fecha: 08.02.2023 15:22:53 -05:00

DIRECTOR GENERAL
DE ADMINISTRACIÓN


Firma Digital

Firmado digitalmente por AFUSO
HIGA Alejandro FAU 20565526694
soft
Motivo: Soy el autor del documento
Fecha: 08.02.2023 16:44:48 -05:00

TITULAR

**CLASIFICACIÓN FUNCIONAL DEL GASTO
 EJERCICIO 2022
 (EN SOLES)**

SECTOR : 38 PRODUCCION
 ENTIDAD : 038 MINISTERIO DE LA PRODUCCION
 EJECUTORA : 004 PROGRAMA NACIONAL DE INNOVACION PARA LA COMPETITIVIDAD Y PRODUCTIVIDAD [001590]

EP-3

FUNCIÓN	PRESUPUESTO INSTITUCIONAL MODIFICADO - PIM	EJECUCIÓN	VARIACIONES
SERVICIOS GENERALES	142,208,714	139,018,443.06	3,190,270.94
01 Legislativa			
02 Relaciones Exteriores			
03 Planeamiento, Gestion Y Reserva De Contingencia	142,208,714	139,018,443.06	3,190,270.94
04 Defensa Y Seguridad Nacional			
05 Orden Publico Y Seguridad			
06 Justicia			
25 Deuda Publica			
SERVICIOS SOCIALES			
07 Trabajo			
17 Ambiente			
18 Saneamiento			
20 Salud			
21 Cultura Y Deporte			
22 Educacion			
23 Proteccion Social			
24 Prevision Social			
SERVICIOS ECONÓMICOS			
08 Comercio			
09 Turismo			
10 Agropecuaria			
11 Pesca			
12 Energia			
13 Minería			
14 Industria			
15 Transporte			
16 Comunicaciones			
19 Vivienda Y Desarrollo Urbano			
TOTAL GENERAL	142,208,714	139,018,443.06	3,190,270.94

PRO innóvate
 Firma Digital

Firmado digitalmente por ORTIZ MARIN Neicer FAU 20565526694 hard
 Motivo: En señal de conformidad
 Fecha: 08.02.2023 13:37:58 -05:00

**DIRECTOR
 DE PRESUPUESTO**

PRO innóvate
 Firma Digital

Firmado digitalmente por JARA BARRUTIA Alberto Demetrio FAU 20565526694 soft
 Motivo: Soy el autor del documento
 Fecha: 08.02.2023 15:23:46 -05:00

**DIRECTOR GENERAL
 DE ADMINISTRACIÓN**

PRO innóvate
 Firma Digital

Firmado digitalmente por AFUSO HIGA Alejandro FAU 20565526694 soft
 Motivo: Soy el autor del documento
 Fecha: 08.02.2023 16:45:16 -05:00

TITULAR

PRO innóvate
 Firma Digital

Firmado digitalmente por SANTA CRUZ JANAMPA Maria Julia FAU 20565526694 hard
 Motivo: Soy el autor del documento
 Fecha: 08.02.2023 13:16:15 -05:00


**CONTADOR GENERAL
 MAT. N°**

DISTRIBUCIÓN GEOGRÁFICA DEL GASTO
EJERCICIO 2022
(EN SOLES)

SECTOR : 38 PRODUCCION
ENTIDAD : 038 MINISTERIO DE LA PRODUCCION
EJECUTORA : 004 PROGRAMA NACIONAL DE INNOVACION PARA LA COMPETITIVIDAD Y PRODUCTIVIDAD [001590]

EP-4


N° DE ORDEN	DEPARTAMENTOS	PRESUPUESTO INSTITUCIONAL MODIFICADO - PIM	EJECUCIÓN
1	Amazonas		
2	Ancash		
3	Apurimac		
4	Arequipa		
5	Ayacucho		
6	Cajamarca		
7	Provincia Constitucional Del Callao		
8	Cusco		
9	Huancavelica		
10	Huanuco		
11	Ica		
12	Junin		
13	La Libertad		
14	Lambayeque		
15	Lima	142,208,714	139,018,443.06
16	Loreto		
17	Madre De Dios		
18	Moquegua		
19	Pasco		
20	Piura		
21	Puno		
22	San Martin		
23	Tacna		
24	Tumbes		
25	Ucayali		
26	Exterior		
TOTAL		142,208,714	139,018,443.06

 Firmado digitalmente por ORTIZ MARIN Neicer FAU 20565526694 hard
Motivo: En señal de conformidad
Fecha: 08.02.2023 13:33:57 -05:00
Firma Digital


**DIRECTOR
DE PRESUPUESTO**

 Firmado digitalmente por JARA BARRUTIA Alberto Demetrio FAU 20565526694 soft
Motivo: Soy el autor del documento
Fecha: 08.02.2023 15:23:15 -05:00
Firma Digital

**DIRECTOR GENERAL
DE ADMINISTRACIÓN**

 Firmado digitalmente por AFUSO HIGA Alejandro FAU 20565526694 soft
Motivo: Soy el autor del documento
Fecha: 08.02.2023 16:45:02 -05:00
Firma Digital

TITULAR

 Firmado digitalmente por SANTA CRUZ JANAMPA Maria Julia FAU 20565526694 hard
Motivo: Soy el autor del documento
Fecha: 08.02.2023 13:16:32 -05:00
Firma Digital

**CONTADOR GENERAL
MAT. N°**

MARCO LEGAL Y EJECUCIÓN DEL PRESUPUESTO DE GASTO SOCIAL
EJERCICIO 2022
 (EN SOLES)

SECTOR : 38 PRODUCCION
 ENTIDAD : 038 MINISTERIO DE LA PRODUCCION
 EJECUTORA : 004 PROGRAMA NACIONAL DE INNOVACION PARA LA COMPETITIVIDAD Y PRODUCTIVIDAD [001590]

GS-1

CADENA PROGRAMATICA	RUBRO	PRESUPUESTO (EN NUEVOS SOLES)			META FISICA			UBICACION GEOGRÁFICA		
		PIA	PIM	EJECUCION	UNIDAD DE MEDIDA	PROGRAMADA Y/O MODIFICADA	EJECUTADA	DEPARTAMENTO	PROVINCIA	DISTRITO
CATEGORIA PRESUPUESTAL PROGRAMA PRESUPUESTAL PRODUCTO / PROYECTO OBRAS / ACTIVIDADES / ACCIONES DE INVERSION FUNCION DIVISION FUNCIONAL GRUPO FUNCIONAL META										


**MARCO LEGAL Y EJECUCIÓN DEL PRESUPUESTO DE GASTO SOCIAL
 EJERCICIO 2022
 (EN SOLES)**

SECTOR : 38 PRODUCCION
 ENTIDAD : 038 MINISTERIO DE LA PRODUCCION
 EJECUTORA : 004 PROGRAMA NACIONAL DE INNOVACION PARA LA COMPETITIVIDAD Y PRODUCTIVIDAD [001590]


**GS-1
 RESUMEN**

GASTO SOCIAL POR OBRA / ACTIVIDADES / ACCIONES DE INVERSIÓN	RUBRO	PRESUPUESTO (EN NUEVOS SOLES)		
		PIA	PIM	EJECUCION
TOTAL GENERAL DEL PRESUPUESTO DE GASTO SOCIAL POR RUBRO				
TOTAL GENERAL				


Nota: Cada hoja debe ser visada por el responsable de la Dirección de Presupuesto.


 DIRECTOR DE PRESUPUESTO

NEICER ORTIZ MARIN
 JEFE DE LA UNIDAD DE PLANEAMIENTO Y PRESUPUESTO
 PROGRAMA NACIONAL DE DESARROLLO TECNOLÓGICO
 E INNOVACIÓN PROINNOVATE


 CONTADOR GENERAL
 N° Mat. 49714

MARIA JULIA SANTA CRUZ JANAMPA
 JEFE DE LA SUB UNIDAD DE CONTABILIDAD
 PROGRAMA NACIONAL DE DESARROLLO TECNOLÓGICO
 E INNOVACIÓN PROINNOVATE


 ALBERTO DEMETRIO JARA BARRUTIA
 JEFE DE LA UNIDAD DE ADMINISTRACIÓN
 PROGRAMA NACIONAL DE DESARROLLO TECNOLÓGICO
 E INNOVACIÓN PROINNOVATE

 DIRECCIÓN GENERAL DE ADMINISTRACIÓN
 O CARGO EQUIVALENTE

MARCO LEGAL Y EJECUCIÓN DEL PRESUPUESTO DE GASTO NO SOCIAL (GASTOS NO INCLUIDOS EN FORMATO GS-1)
EJERCICIO 2022
 (EN SOLES)

SECTOR : 38 PRODUCCION
 ENTIDAD : 038 MINISTERIO DE LA PRODUCCION
 EJECUTORA : 004 PROGRAMA NACIONAL DE INNOVACION PARA LA COMPETITIVIDAD Y PRODUCTIVIDAD [001590]

ANEXO GS-1A

CADENA PROGRAMATICA CATEGORIA PRESUPUESTAL PROGRAMA PRESUPUESTAL PRODUCTO / PROYECTO OBRAS / ACTIVIDADES / ACCIONES DE INVERSION FUNCION DIVISION FUNCIONAL GRUPO FUNCIONAL META	RUBRO	PRESUPUESTO		
		PIA	PIM	EJECUCION
02. ACCIONES CENTRALES		4,817,374	6,600,253	6,360,107.88
9001 ACCIONES CENTRALES		4,817,374	6,600,253	6,360,107.88
3999999 SIN PRODUCTO		4,817,374	6,600,253	6,360,107.88
5000003 GESTION ADMINISTRATIVA		4,817,374	6,600,253	6,360,107.88
03 PLANEAMIENTO, GESTION Y RESERVA DE CONTINGENCIA		4,817,374	6,600,253	6,360,107.88
006 GESTION		4,817,374	6,600,253	6,360,107.88
0008 ASESORAMIENTO Y APOYO		4,817,374	6,600,253	6,360,107.88
00001 - 0000888 GESTION ADMINISTRATIVA	18	919,581	1,045,287	932,192.09
00002 - 0000888 GESTION ADMINISTRATIVA	00	3,897,793	3,935,230	3,856,010.35
00002 - 0000888 GESTION ADMINISTRATIVA	09		1,619,736	1,571,905.44
03. ASIGNACIONES PRESUPUESTARIAS QUE NO RESULTAN EN PRODUCTOS		82,555,207	135,608,461	132,658,335.18
9002 ASIGNACIONES PRESUPUESTARIAS QUE NO RESULTAN EN PRODUCTOS		82,555,207	135,608,461	132,658,335.18
2301043 MEJORAMIENTO DE LOS NIVELES DE INNOVACION PRODUCTIVA A NIVEL NACIONAL		73,560,392	46,869,536	46,548,385.62
6000008 FORTALECIMIENTO DE CAPACIDADES		73,560,392	46,869,536	46,548,385.62
03 PLANEAMIENTO, GESTION Y RESERVA DE CONTINGENCIA		73,560,392	46,869,536	46,548,385.62
009 CIENCIA Y TECNOLOGIA		73,560,392	46,869,536	46,548,385.62
0017 INNOVACION TECNOLOGICA		73,560,392	46,869,536	46,548,385.62
00001 - 0000888 GESTION ADMINISTRATIVA	00	1,504,608	474,366	474,280.18
00001 - 0000888 GESTION ADMINISTRATIVA	19	1,713,340	2,677,568	2,671,175.37
00002 - 0026294 FORTALECIMIENTO DE LAS CAPACIDADES INSTITUCIONALES	00	1,900,000	1,062,056	1,011,213.54
00002 - 0026294 FORTALECIMIENTO DE LAS CAPACIDADES INSTITUCIONALES	19	2,163,584	1,537,910	1,518,482.56
00003 - 0107363 PROGRAMAS DE EMPRENDIMIENTOS	00	9,761,539		
00003 - 0107363 PROGRAMAS DE EMPRENDIMIENTOS	09		714,905	671,635.75
00003 - 0107363 PROGRAMAS DE EMPRENDIMIENTOS	19	11,115,741	11,800,052	11,650,898.39
00004 - 0107365 DESARROLLO DE CAPACIDADES DE DIFUSION TECNOLOGICA	00	14,778,701	2,410,465	2,406,713.12
00004 - 0107365 DESARROLLO DE CAPACIDADES DE DIFUSION TECNOLOGICA	09		92,462	92,461.60
00004 - 0107365 DESARROLLO DE CAPACIDADES DE DIFUSION TECNOLOGICA	19	17,853,781	1,102,802	1,102,801.38
00005 - 0107367 DESARROLLO DE RECURSOS HUMANOS PARA I+D+I	00	900,000	940,968	927,680.15
00005 - 0107367 DESARROLLO DE RECURSOS HUMANOS PARA I+D+I	09		55,124	51,692.25
00005 - 0107367 DESARROLLO DE RECURSOS HUMANOS PARA I+D+I	19		588,573	585,674.23
00006 - 0107371 CREACION DE LA CULTURA DE LA INNOVACION	00	817,906	669,126	669,125.93
00006 - 0107371 CREACION DE LA CULTURA DE LA INNOVACION	09		9,207	9,207.00
00007 - 0107540 INCENTIVOS A LA INNOVACION TECNOLOGICA EMPRESARIAL	00	5,167,179	7,233,155	7,204,734.67
00007 - 0107540 INCENTIVOS A LA INNOVACION TECNOLOGICA EMPRESARIAL	09		9,426,065	9,425,877.50
00007 - 0107540 INCENTIVOS A LA INNOVACION TECNOLOGICA EMPRESARIAL	19	5,884,013	6,074,732	6,074,732.00
3999999 SIN PRODUCTO		8,994,815	88,738,925	86,109,949.56
5000444 APOYO A LA INVESTIGACION Y DESARROLLO PARA LA COMPETITIVIDAD		8,994,815	63,448,607	61,672,265.68
03 PLANEAMIENTO, GESTION Y RESERVA DE CONTINGENCIA		8,994,815	63,448,607	61,672,265.68
009 CIENCIA Y TECNOLOGIA		8,994,815	63,448,607	61,672,265.68
0017 INNOVACION TECNOLOGICA		8,994,815	63,448,607	61,672,265.68
00001 - 0000550 COORDINACION Y ADMINISTRACION GENERAL	13	302,346	361,346	285,492.67
00002 - 0000550 COORDINACION Y ADMINISTRACION GENERAL	13	387,162	446,162	362,443.44
00003 - 0013143 MEJORAR LA PRODUCTIVIDAD DE PYMES	13	5,125,642	3,163,390	3,073,621.40
00004 - 0029691 INNOVACION TECNOLOGICA	18	927,362	3,065,938	1,618,703.09
00005 - 0040305 PROMOCION DE ASOCIATIVIDAD EMPRESARIAL	13	2,252,303	1,000,719	965,640.32
00006 - 0023299 CONVENIOS SUSCRITOS CON ENTIDADES PUBLICAS Y PRIVADAS	00		22,039,797	22,039,797.00
00006 - 0023299 CONVENIOS SUSCRITOS CON ENTIDADES PUBLICAS Y PRIVADAS	09		10,109,682	10,109,679.55
00006 - 0023299 CONVENIOS SUSCRITOS CON ENTIDADES PUBLICAS Y PRIVADAS	19		15,575,311	15,575,309.89
00007 - 0107363 PROGRAMAS DE EMPRENDIMIENTOS	13		3,133,992	3,124,559.47
00008 - 0000888 GESTION ADMINISTRATIVA	13		581,547	547,449.86
00009 - 0107363 PROGRAMAS DE EMPRENDIMIENTOS	13		3,324,760	3,324,307.68
00010 - 0107363 PROGRAMAS DE EMPRENDIMIENTOS	09		645,963	645,261.31
5000458 APOYO AL DESARROLLO DE LA OFERTA EXPORTABLE			7,317,202	7,169,964.94
03 PLANEAMIENTO, GESTION Y RESERVA DE CONTINGENCIA			7,317,202	7,169,964.94

**MARCO LEGAL Y EJECUCIÓN DEL PRESUPUESTO DE GASTO NO SOCIAL (GASTOS NO INCLUIDOS EN FORMATO GS-1)
 EJERCICIO 2022
 (EN SOLES)**

SECTOR : 38 PRODUCCION
 ENTIDAD : 038 MINISTERIO DE LA PRODUCCION
 EJECUTORA : 004 PROGRAMA NACIONAL DE INNOVACION PARA LA COMPETITIVIDAD Y PRODUCTIVIDAD [001590]

ANEXO GS-1A

CADENA PROGRAMATICA CATEGORIA PRESUPUESTAL PROGRAMA PRESUPUESTAL PRODUCTO / PROYECTO OBRAS / ACTIVIDADES / ACCIONES DE INVERSION FUNCION DIVISION FUNCIONAL GRUPO FUNCIONAL META	RUBRO	PRESUPUESTO		
		PIA	PIM	EJECUCION
009 CIENCIA Y TECNOLOGIA			7,317,202	7,169,964.94
0017 INNOVACION TECNOLOGICA			7,317,202	7,169,964.94
00001 - 0076236 DESARROLLO DE ACTIVIDADES DE ARTICULACION PRODUCTIVA Y COMERCIAL	13		620,634	620,633.49
00002 - 0076236 DESARROLLO DE ACTIVIDADES DE ARTICULACION PRODUCTIVA Y COMERCIAL	13		943,263	943,262.43
00003 - 0076236 DESARROLLO DE ACTIVIDADES DE ARTICULACION PRODUCTIVA Y COMERCIAL	13		3,979,130	3,979,129.12
00004 - 0076236 DESARROLLO DE ACTIVIDADES DE ARTICULACION PRODUCTIVA Y COMERCIAL	13		896,675	896,674.92
00005 - 0000550 COORDINACION Y ADMINISTRACION GENERAL	13		877,500	730,264.98
5006373 PROMOCIÓN, IMPLEMENTACIÓN Y EJECUCIÓN DE ACTIVIDADES PARA LA REACTIVACIÓN ECONÓMICA			10,155,277	10,013,019.74
03 PLANEAMIENTO, GESTION Y RESERVA DE CONTINGENCIA			10,155,277	10,013,019.74
009 CIENCIA Y TECNOLOGIA			10,155,277	10,013,019.74
0017 INNOVACION TECNOLOGICA			10,155,277	10,013,019.74
00001 - 0032065 ORGANIZACION Y FORTALECIMIENTO DE MYPES	13		261,250	261,250.00
00002 - 0000550 COORDINACION Y ADMINISTRACION GENERAL	13		296,500	244,364.88
00003 - 0000550 COORDINACION Y ADMINISTRACION GENERAL	13		1,374,962	1,331,125.56
00004 - 0032065 ORGANIZACION Y FORTALECIMIENTO DE MYPES	13		5,519,286	5,519,238.97
00005 - 0032065 ORGANIZACION Y FORTALECIMIENTO DE MYPES	13		2,256,364	2,251,587.11
00006 - 0000550 COORDINACION Y ADMINISTRACION GENERAL	13		446,915	405,453.22
5006387 PROGRAMA DE INNOVACION, MODERNIZACION TECNOLOGICA Y EMPRENDIMIENTO			7,817,839	7,254,699.20
03 PLANEAMIENTO, GESTION Y RESERVA DE CONTINGENCIA			7,817,839	7,254,699.20
009 CIENCIA Y TECNOLOGIA			7,817,839	7,254,699.20
0017 INNOVACION TECNOLOGICA			7,817,839	7,254,699.20
00002 - 0107540 INCENTIVOS A LA INNOVACION TECNOLOGICA EMPRESARIAL	13		1,562,742	1,562,741.43
00003 - 0000888 GESTION ADMINISTRATIVA	13		254,937	210,711.27
00004 - 0000888 GESTION ADMINISTRATIVA	00		351,871	344,216.23
00004 - 0000888 GESTION ADMINISTRATIVA	19		24,413	23,267.89
00005 - 0026294 FORTALECIMIENTO DE LAS CAPACIDADES INSTITUCIONALES	00		512,248	341,856.41
00005 - 0026294 FORTALECIMIENTO DE LAS CAPACIDADES INSTITUCIONALES	19		426,618	177,869.47
00006 - 0107365 DESARROLLO DE CAPACIDADES DE DIFUSION TECNOLOGICA	00		2,875,776	2,875,776.00
00006 - 0107365 DESARROLLO DE CAPACIDADES DE DIFUSION TECNOLOGICA	19		1,718,261	1,718,260.50
00007 - 0107363 PROGRAMAS DE EMPRENDIMIENTOS	00			
00007 - 0107363 PROGRAMAS DE EMPRENDIMIENTOS	19		39,757	
00008 - 0107540 INCENTIVOS A LA INNOVACION TECNOLOGICA EMPRESARIAL	00		11,216	
00008 - 0107540 INCENTIVOS A LA INNOVACION TECNOLOGICA EMPRESARIAL	19		40,000	
TOTAL			87,372,581	142,208,714
				139,018,443.06

**MARCO LEGAL Y EJECUCIÓN DEL PRESUPUESTO DE GASTO NO SOCIAL (GASTOS NO INCLUIDOS EN FORMATO GS-1)
EJERCICIO 2022
(EN SOLES)**

SECTOR : 38 PRODUCCION
ENTIDAD : 038 MINISTERIO DE LA PRODUCCION
EJECUTORA : 004 PROGRAMA NACIONAL DE INNOVACION PARA LA COMPETITIVIDAD Y PRODUCTIVIDAD [001590]

ANEXO GS-1A

RESUMEN

GASTOS NO INCLUIDOS EN GS-1 POR RUBRO	RUBRO	PRESUPUESTO (EN NUEVOS SOLES)		
		PIA	PIM	EJECUCION
RECURSOS ORDINARIOS	00	38,727,726	42,516,274	42,151,403.58
RECURSOS DIRECTAMENTE RECAUDADOS	09		22,673,144	22,577,720.40
RECURSOS POR OPERACIONES OFICIALES DE CREDITO	19	38,730,459	41,605,997	41,098,471.68
DONACIONES Y TRANSFERENCIAS	13	8,067,453	31,302,074	30,639,952.22
RECURSOS DETERMINADOS				
CANON Y SOBRECANON, REGALIAS, RENTA DE ADUANAS Y PARTICIPACIONES	18	1,846,943	4,111,225	2,550,895.18
TOTAL GENERAL		87,372,581	142,208,714	139,018,443.06

EQUIVALENCIA ENTRE FORMATOS DEL PRESUPUESTO DE GASTO INSTITUCIONAL CON FORMATOS DE GASTO SOCIAL GS-1 Y ANEXO DE GASTO NO SOCIAL GS-1A
 PROGRAMACIÓN PRESUPUESTAL (PP-2) / EJECUCIÓN PRESUPUESTAL - GASTO (EP-1) CON FORMATOS DE GS-1, GS-1A POR FUENTE DE FINANCIAMIENTO

EJERCICIO 2022
 (EN SOLES)

ANEXO GS-1B

SECTOR : 38 PRODUCCION
 ENTIDAD : 038 MINISTERIO DE LA PRODUCCION
 EJECUTORA : 004 PROGRAMA NACIONAL DE INNOVACION PARA LA COMPETITIVIDAD Y PRODUCTIVIDAD [001590]

FUENTE DE FINANCIAMIENTO	RB	PRESUPUESTO INSTITUCIONAL			FORMATOS DE GASTO SOCIAL								
		PP-2		EP-1	GS-1			ANEXO GS1-A			TOTAL GS-1 + GS1A		
		PIA	PIM	EJEC. (Gastos)	PIA	PIM	EJECUCIÓN	PIA	PIM	EJECUCIÓN	PIA	PIM	EJECUCIÓN
1 - RECURSOS ORDINARIOS	00	38,727,726	42,516,274	42,151,403.58				38,727,726	42,516,274	42,151,403.58	38,727,726	42,516,274	42,151,403.58
2 - RECURSOS DIRECTAMENTE RECAUDADOS	09		22,673,144	22,577,720.40					22,673,144	22,577,720.40		22,673,144	22,577,720.40
3 - RECURSOS POR OPERACIONES OFICIALES DE CREDITO	19	38,730,459	41,605,997	41,098,471.68				38,730,459	41,605,997	41,098,471.68	38,730,459	41,605,997	41,098,471.68
4 - DONACIONES Y TRANSFERENCIAS	13	8,067,453	31,302,074	30,639,952.22				8,067,453	31,302,074	30,639,952.22	8,067,453	31,302,074	30,639,952.22
5 - RECURSOS DETERMINADOS													
CANON Y SOBRECANON, REGALIAS, RENTA DE ADUANAS Y PARTICIPACIONES	18	1,846,943	4,111,225	2,550,895.18				1,846,943	4,111,225	2,550,895.18	1,846,943	4,111,225	2,550,895.18
TOTAL		87,372,581	142,208,714	139,018,443.06				87,372,581	142,208,714	139,018,443.06	87,372,581	142,208,714	139,018,443.06


CLASIFICACIÓN FUNCIONAL DEL MARCO LEGAL Y EJECUCIÓN DEL PRESUPUESTO DE GASTO SOCIAL
EJERCICIO 2022
(EN SOLES)


SECTOR : 38 PRODUCCION
ENTIDAD : 038 MINISTERIO DE LA PRODUCCION
EJECUTORA : 004 PROGRAMA NACIONAL DE INNOVACION PARA LA COMPETITIVIDAD Y PRODUCTIVIDAD [001590]


GS-2
RESUMEN

GASTO SOCIAL POR CLASIFICACIÓN FUNCIONAL	PIA	PIM	EJECUCIÓN	% (EJECUCION/PIM)* 100
TOTAL				

NOTA: La información que se consigna en este formato es por toda fuente de financiamiento.


.....
DIRECTOR DE PRESUPUESTO
.....
NEICER ORTIZ MARIN
JEFE DE LA UNIDAD DE PLANEAMIENTO Y PRESUPUESTO
PROGRAMA NACIONAL DE DESARROLLO TECNOLÓGICO
E INNOVACIÓN PROINNOVATE


.....
CONTADOR GENERAL
N° Mat. 49719
.....
MARIA JULIA SANTA CRUZ JANAMPA
JEFE DE LA SUB UNIDAD DE CONTABILIDAD
PROGRAMA NACIONAL DE DESARROLLO TECNOLÓGICO
E INNOVACIÓN PROINNOVATE


.....
ALBERTO DEMETRIO JARA BARRUTIA
JEFE DE LA UNIDAD DE ADMINISTRACIÓN
.....
DIRECCIÓN NACIONAL DE PLANEAMIENTO Y PRESUPUESTO
E INNOVACIÓN PROINNOVATE

CLASIFICACIÓN FUNCIONAL DEL MARCO LEGAL Y EJECUCIÓN DEL PRESUPUESTO DE GASTO SOCIAL
EJERCICIO 2022
(EN SOLES)

SECTOR : 38 PRODUCCION

ENTIDAD : 038 MINISTERIO DE LA PRODUCCION

EJECUTORA : 004 PROGRAMA NACIONAL DE INNOVACION PARA LA COMPETITIVIDAD Y PRODUCTIVIDAD [001590]

GS-2

CATEGORIA PRESUPUESTAL FUNCIÓN PROGRAMAS PRESUPUESTALES PRODUCTO / PROYECTO OBRAS / ACTIVIDADES / ACCIONES DE INVERSIÓN	PIA	PIM	EJECUCIÓN	% (EJECUCION/PIM) *100
---	-----	-----	-----------	------------------------------

**DISTRIBUCIÓN GEOGRAFICA DEL MARCO LEGAL Y EJECUCIÓN DEL PRESUPUESTO DE GASTO SOCIAL
EJERCICIO 2022
(EN SOLES)**

SECTOR : 38 PRODUCCION
ENTIDAD : 038 MINISTERIO DE LA PRODUCCION
EJECUTORA : 004 PROGRAMA NACIONAL DE INNOVACION PARA LA COMPETITIVIDAD Y PRODUCTIVIDAD [001590]

GS-3

RESUMEN

GASTO SOCIAL POR DISTRIBUCIÓN GEOGRÁFICA	PIA	PIM	EJECUCIÓN
TOTAL			


NOTA: La información que se consigna en este formato es por toda fuente de financiamiento.


DIRECTOR DE PRESUPUESTO

NEICER ORTIZ MARIN
JEFE DE LA UNIDAD DE PLANEAMIENTO Y PRESUPUESTO
PROGRAMA NACIONAL DE DESARROLLO TECNOLÓGICO
E INNOVACIÓN PROINNOVATE


CONTADOR GENERAL

N° Mat. 49714
MARIA JULIA SANTA CRUZ JANAMPA
JEFE DE LA SUB UNIDAD DE CONTABILIDAD
PROGRAMA NACIONAL DE DESARROLLO TECNOLÓGICO
E INNOVACIÓN PROINNOVATE


ALBERTO DEMETRIO JARA BARRUTIA
JEFE DE LA UNIDAD DE ADMINISTRACIÓN
PROGRAMA NACIONAL DE DESARROLLO TECNOLÓGICO
DIRECTOR GENERAL DE ADMINISTRACIÓN
O CARGO EQUIVALENTE

DISTRIBUCIÓN GEOGRAFICA DEL MARCO LEGAL Y EJECUCIÓN DEL PRESUPUESTO DE GASTO SOCIAL
EJERCICIO 2022
(EN SOLES)

SECTOR : 38 PRODUCCION
ENTIDAD : 038 MINISTERIO DE LA PRODUCCION
EJECUTORA : 004 PROGRAMA NACIONAL DE INNOVACION PARA LA COMPETITIVIDAD Y PRODUCTIVIDAD [001590]

GS-3

CATEGORIA PRESUPUESTAL DEPARTAMENTO PROGRAMAS PRESUPUESTALES PRODUCTO / PROYECTO OBRAS / ACTIVIDADES / ACCIONES DE INVERSIÓN	PIA	PIM	EJECUCIÓN

**HOJA DE TRABAJO DEL MARCO LEGAL DEL PRESUPUESTO DE INGRESOS POR RESOLUCIONES
 EJERCICIO 2022
 (EN SOLES)**

SECTOR : 38 PRODUCCION
 ENTIDAD : 038 MINISTERIO DE LA PRODUCCION
 EJECUTORA : 004 PROGRAMA NACIONAL DE INNOVACION PARA LA COMPETITIVIDAD Y PRODUCTIVIDAD [001590]

DISPOSITIVOS LEGALES	1.1 IMPUESTOS Y CONTRIBUCIONES OBLIGATORIAS	1.2 CONTRIBUCIONES SOCIALES	1.3 VENTA DE BIENES Y SERVICIOS Y DERECHOS ADMINISTR.	1.5 OTROS INGRESOS (CORRIENTES)	INGRESOS CORRIENTES	1.6 VENTA DE ACTIVOS NO FINANCIEROS	1.7 VENTA DE ACTIVOS FINANCIEROS	INGRESO DE CAPITAL	1.4 DONACIONES Y TRANSFERENCIAS (CORRIENTES)	1.4 DONACIONES Y TRANSFERENCIAS (CAPITAL)	1.5 TRANSFERENCIAS VOLUNTARIAS DISTINTAS A DONACIONES	TRANSFERENCIAS	1.8 ENDEUDAMIENTO	1.9 SALDOS DE BALANCE	FINANCIAMIENTO	TOTAL
3 RECURSOS POR OPERACIONES OFICIALES DE CREDITO																
19 RECURSOS POR OPERACIONES OFICIALES DE CREDITO																
- Autorización Inicial	0	0	0	0	0	0	0	0	0	0	0	0	38,730,459	0	38,730,459	38,730,459
-002 - CREDITO SUPLEMENTARIO	0	0	0	0	0	0	0	0	0	0	0	0	0	0	0	0
108 / R.M 100-2022-PRODUCE 16/03/2022	0	0	0	0	0	0	0	0	0	0	0	0	0	626,489	626,489	626,489
Sub Total	0	0	0	0	0	0	0	0	0	0	0	0	0	626,489	626,489	626,489
TOTAL FF 3 RB 19	0	0	0	0	0	0	0	0	0	0	0	0	38,730,459	626,489	39,356,948	39,356,948
4 DONACIONES Y TRANSFERENCIAS																
13 DONACIONES Y TRANSFERENCIAS																
- Autorización Inicial	0	0	0	0	0	0	0	0	6,768,007	0	0	6,768,007	0	1,299,446	1,299,446	8,067,453
-002 - CREDITO SUPLEMENTARIO	0	0	0	0	0	0	0	0	0	0	0	0	0	0	0	0
108 / R.M 097-2022-PRODUCE 16/03/2022	0	0	0	0	0	0	0	0	5,351,000	0	0	5,351,000	0	0	0	5,351,000
108 / R.M 100-2022-PRODUCE 16/03/2022	0	0	0	0	0	0	0	0	0	0	0	0	0	2,620,700	2,620,700	2,620,700
108 / R.M 101-2022-PRODUCE 16/03/2022	0	0	0	0	0	0	0	0	15,262,921	0	0	15,262,921	0	0	0	15,262,921
Sub Total	0	0	0	0	0	0	0	0	20,613,921	0	0	20,613,921	0	2,620,700	2,620,700	23,234,621
TOTAL FF 4 RB 13	0	0	0	0	0	0	0	0	27,381,928	0	0	27,381,928	0	3,920,146	3,920,146	31,302,074
5 RECURSOS DETERMINADOS																
18 CANON Y SOBRECANON, REGALIAS, RENTA DE ADUANAS Y PARTICIPACIONES																
- Autorización Inicial	0	0	0	0	0	0	0	0	0	0	0	0	0	1,846,943	1,846,943	1,846,943
-002 - CREDITO SUPLEMENTARIO	0	0	0	0	0	0	0	0	0	0	0	0	0	0	0	0
108 / R.M 433-2022-PRODUCE 19/12/2022	0	0	0	0	0	0	0	0	2,264,282	0	0	2,264,282	0	0	0	2,264,282
Sub Total	0	0	0	0	0	0	0	0	2,264,282	0	0	2,264,282	0	0	0	2,264,282
TOTAL FF 5 RB 18	0	0	0	0	0	0	0	0	2,264,282	0	0	2,264,282	0	1,846,943	1,846,943	4,111,225
TOTAL GENERAL	0	0	0	0	0	0	0	0	29,646,210	0	0	29,646,210	38,730,459	6,393,578	45,124,037	74,770,247

**HOJA DE TRABAJO DEL MARCO LEGAL DEL PRESUPUESTO DE GASTOS POR RESOLUCIONES
 EJERCICIO 2022
 (EN SOLES)**

SECTOR : 38 PRODUCCION
 ENTIDAD : 038 MINISTERIO DE LA PRODUCCION
 EJECUTORA : 004 PROGRAMA NACIONAL DE INNOVACION PARA LA COMPETITIVIDAD Y PRODUCTIVIDAD [001590]

DISPOSITIVOS LEGALES	2.0 RESERVA DE CONTINGENCIA	2.1 PERSONAL Y OBLIGACIONES SOCIALES	2.2 PENSIONES Y OTRAS PRESTACIONES SOCIALES	2.3 BIENES Y SERVICIOS	2.4 DONACIONES Y TRANSFERENCIAS (CORRIENTES)	2.5 OTROS GASTOS (CORRIENTES)	GASTOS CORRIENTES	2.0 RESERVA DE CONTINGENCIA	2.4 DONACIONES Y TRANSFERENCIAS (CAPITAL)	2.5 OTROS GASTOS DE CAPITAL	2.6 ADQUISICIÓN DE ACTIVOS NO FINANCIEROS	2.7 ADQUISICIÓN DE ACTIVOS FINANCIEROS	GASTOS DE CAPITAL	2.8 SERVICIO DE LA DEUDA PÚBLICA	SERVICIO DE LA DEUDA	TOTAL
1 RECURSOS ORDINARIOS																
00 RECURSOS ORDINARIOS																
- Autorización Inicial	0	0	0	3,894,774	0	3,019	3,897,793	0	0	0	34,829,933	0	34,829,933	0	0	38,727,726
- 001 - TRANSFERENCIAS DE PARTIDAS (Habilitadas)																
108 / 451-2022-PRODUCE 23/12/2022 D.S. N° 307-2022-EF	0	0	0	26,950	0	0	26,950	0	0	0	0	0	0	0	0	26,950
108 / 458-2022-PRODUCE 27/12/2022 D.U. N° 026-2022	0	0	0	10,600	0	0	10,600	0	0	0	0	0	0	0	0	10,600
Sub Total	0	0	0	37,550	0	0	37,550	0	0	0	0	0	0	0	0	37,550
- 001 - TRANSFERENCIAS DE PARTIDAS (Habilitadoras)																
108 / 436-2022-PRODUCE 20/12/2022 D.S. N° 299-2022-EF	0	0	0	0	0	(113)	(113)	0	0	0	0	0	0	0	0	(113)
Sub Total	0	0	0	0	0	(113)	(113)	0	0	0	0	0	0	0	0	(113)
- 003 - CREDITOS PRESUPUESTALES Y ANULACIONES (Dentro de U.E.)																
110 / RD 003-2022-OGPPM 10/03/2022	0	0	0	0	0	0	0	0	7,125,000	0	(7,125,000)	0	0	0	0	0
110 / RD 004-2022-OGPPM 11/04/2022	0	0	0	0	0	0	0	0	4,800,000	0	(4,800,000)	0	0	0	0	0
110 / RD 007-2022-OGPPM 11/07/2022	0	0	0	0	0	0	0	0	8,562,332	0	(8,562,332)	0	0	0	0	0
110 / RD 009-2022-OGPPM 09/09/2022	0	0	0	(663)	0	663	0	0	0	0	0	0	0	0	0	0
110 / RD 010-2022-OGPPM 06/10/2022	0	0	0	(670)	0	0	(670)	0	1,052,466	0	(1,051,796)	0	670	0	0	0
110 / RD 011-2022-OGPPM 08/11/2022	0	0	0	0	0	0	0	0	499,999	0	(499,999)	0	0	0	0	0
Sub Total	0	0	0	(1,333)	0	663	(670)	0	22,039,797	0	(22,039,127)	0	670	0	0	0
- 004 - CREDITOS PRESUPUESTALES Y ANULACIONES (Entre Ejecutoras)																
113 / RS 025-2022-PRODUCE 31/05/2022	0	0	0	0	0	0	0	0	0	3,751,111	0	3,751,111	0	0	0	3,751,111
Sub Total	0	0	0	0	0	0	0	0	0	3,751,111	0	3,751,111	0	0	0	3,751,111
TOTAL FF 1 RB 00	0	0	0	3,930,991	0	3,569	3,934,560	0	22,039,797	0	16,541,917	0	38,581,714	0	0	42,516,274
2 RECURSOS DIRECTAMENTE RECAUDADOS																
09 RECURSOS DIRECTAMENTE RECAUDADOS																
- Autorización Inicial	0	0	0	0	0	0	0	0	0	0	0	0	0	0	0	0
- 003 - CREDITOS PRESUPUESTALES Y ANULACIONES (Dentro de U.E.)																
110 / RD 010-2022-OGPPM 06/10/2022	0	0	0	0	0	0	0	0	5,983,828	0	(5,983,828)	0	0	0	0	0
110 / RD 011-2022-OGPPM 08/11/2022	0	0	0	0	0	0	0	0	4,125,854	0	(4,125,854)	0	0	0	0	0
Sub Total	0	0	0	0	0	0	0	0	10,109,682	0	(10,109,682)	0	0	0	0	0
- 004 - CREDITOS PRESUPUESTALES Y ANULACIONES (Entre Ejecutoras)																
113 / RS 012-2022-PRODUCE 02/03/2022	0	0	0	1,619,736	0	0	1,619,736	0	0	0	0	0	0	0	0	1,619,736
113 / RS 024-2022-PRODUCE 27/05/2022	0	0	0	0	0	645,963	645,963	0	0	0	0	0	0	0	0	645,963
113 / RS 051-2022-PRODUCE 01/09/2022	0	0	0	0	0	0	0	0	0	0	11,244,753	0	11,244,753	0	0	11,244,753
113 / RS 071-2022-PRODUCE 27/10/2022	0	0	0	0	0	0	0	0	0	0	3,562,692	0	3,562,692	0	0	3,562,692
113 / RS 00077-2022 26/11/2022	0	0	0	0	0	0	0	0	0	0	5,600,000	0	5,600,000	0	0	5,600,000
Sub Total	0	0	0	1,619,736	0	645,963	2,265,699	0	0	0	20,407,445	0	20,407,445	0	0	22,673,144
TOTAL FF 2 RB 09	0	0	0	1,619,736	0	645,963	2,265,699	0	10,109,682	0	10,297,783	0	20,407,445	0	0	22,673,144
3 RECURSOS POR OPERACIONES OFICIALES DE CREDITO																
19 RECURSOS POR OPERACIONES OFICIALES DE CREDITO																
- Autorización Inicial	0	0	0	0	0	0	0	0	0	0	38,730,459	0	38,730,459	0	0	38,730,459
- 002 - CREDITO SUPLEMENTARIO																
108 / R.M 100-2022-PRODUCE 16/03/2022	0	0	0	0	0	0	0	0	0	0	626,489	0	626,489	0	0	626,489

**HOJA DE TRABAJO DEL MARCO LEGAL DEL PRESUPUESTO DE GASTOS POR RESOLUCIONES
 EJERCICIO 2022
 (EN SOLES)**

SECTOR : 38 PRODUCCION
 ENTIDAD : 038 MINISTERIO DE LA PRODUCCION
 EJECUTORA : 004 PROGRAMA NACIONAL DE INNOVACION PARA LA COMPETITIVIDAD Y PRODUCTIVIDAD [001590]

DISPOSITIVOS LEGALES	2.0 RESERVA DE CONTINGENCIA	2.1 PERSONAL Y OBLIGACIONES SOCIALES	2.2 PENSIONES Y OTRAS PRESTACIONES SOCIALES	2.3 BIENES Y SERVICIOS	2.4 DONACIONES Y TRANSFERENCIAS (CORRIENTES)	2.5 OTROS GASTOS (CORRIENTES)	GASTOS CORRIENTES	2.0 RESERVA DE CONTINGENCIA	2.4 DONACIONES Y TRANSFERENCIAS (CAPITAL)	2.5 OTROS GASTOS DE CAPITAL	2.6 ADQUISICIÓN DE ACTIVOS NO FINANCIEROS	2.7 ADQUISICIÓN DE ACTIVOS FINANCIEROS	GASTOS DE CAPITAL	2.8 SERVICIO DE LA DEUDA PÚBLICA	SERVICIO DE LA DEUDA	TOTAL
Sub Total	0	0	0	0	0	0	0	0	0	0	626,489	0	626,489	0	0	626,489
- 003 - CREDITOS PRESUPUESTALES Y ANULACIONES (Dentro de U.E.)																
110 / RD 003-2022-OGPPM 10/03/2022	0	0	0	0	0	0	0	0	6,286,166	0	(6,286,166)	0	0	0	0	0
110 / RD 004-2022-OGPPM 11/04/2022	0	0	0	0	0	0	0	0	4,200,000	0	(4,200,000)	0	0	0	0	0
110 / RD 007-2022-OGPPM 11/07/2022	0	0	0	0	0	0	0	0	3,029,152	0	(3,029,152)	0	0	0	0	0
110 / RD 008-2022-OGPPM 05/08/2022	0	0	0	0	0	0	0	0	649,793	0	(649,793)	0	0	0	0	0
110 / RD 011-2022-OGPPM 08/11/2022	0	0	0	0	0	0	0	0	1,410,200	0	(1,410,200)	0	0	0	0	0
Sub Total	0	0	0	0	0	0	0	0	15,575,311	0	(15,575,311)	0	0	0	0	0
- 004 - CREDITOS PRESUPUESTALES Y ANULACIONES (Entre Ejecutoras)																
113 / RS 025-2022-PRODUCE 31/05/2022	0	0	0	0	0	0	0	0	0	0	79,001,137	0	79,001,137	0	0	79,001,137
113 / RS 054-2022-PRODUCE 16/09/2022	0	0	0	0	0	0	0	0	0	0	(76,752,088)	0	(76,752,088)	0	0	(76,752,088)
Sub Total	0	0	0	0	0	0	0	0	0	0	2,249,049	0	2,249,049	0	0	2,249,049
TOTAL FF 3 RB 19	0	0	0	0	0	0	0	0	15,575,311	0	26,030,686	0	41,605,997	0	0	41,605,997
4 DONACIONES Y TRANSFERENCIAS																
13 DONACIONES Y TRANSFERENCIAS																
- Autorización Inicial	0	0	0	689,508	0	7,377,945	8,067,453	0	0	0	0	0	0	0	0	8,067,453
- 002 - CREDITO SUPLEMENTARIO																
108 / R.M 097-2022-PRODUCE 16/03/2022	0	0	0	845,937	0	4,505,063	5,351,000	0	0	0	0	0	0	0	0	5,351,000
108 / R.M 100-2022-PRODUCE 16/03/2022	0	0	0	1,063,096	0	1,557,604	2,620,700	0	0	0	0	0	0	0	0	2,620,700
108 / R.M 101-2022-PRODUCE 16/03/2022	0	0	0	2,053,143	0	13,209,778	15,262,921	0	0	0	0	0	0	0	0	15,262,921
Sub Total	0	0	0	3,962,176	0	19,272,445	23,234,621	0	0	0	0	0	0	0	0	23,234,621
- 003 - CREDITOS PRESUPUESTALES Y ANULACIONES (Dentro de U.E.)																
110 / RD 004-2022-OGPPM 11/04/2022	0	0	0	(1,976)	0	0	(1,976)	0	0	0	1,976	0	1,976	0	0	0
110 / RD 005-2022-OGPPM 09/05/2022	0	0	0	(18,552)	0	0	(18,552)	0	0	0	18,552	0	18,552	0	0	0
110 / RD 009-2022-OGPPM 09/09/2022	0	0	0	118,000	0	(118,000)	0	0	0	0	0	0	0	0	0	0
110 / RD 011-2022-OGPPM 08/11/2022	0	0	0	0	0	0	0	0	0	0	0	0	0	0	0	0
110 / RD 01-2023- OGPPM 04/01/2023	0	0	0	(129,815)	0	129,815	0	0	0	0	0	0	0	0	0	0
Sub Total	0	0	0	(32,343)	0	11,815	(20,528)	0	0	0	20,528	0	20,528	0	0	0
TOTAL FF 4 RB 13	0	0	0	4,619,341	0	26,662,205	31,281,546	0	0	0	20,528	0	20,528	0	0	31,302,074
5 RECURSOS DETERMINADOS																
18 CANON Y SOBRECANON, REGALIAS, RENTA DE ADUANAS Y PARTICIPACIONES																
- Autorización Inicial	0	0	0	919,581	0	927,362	1,846,943	0	0	0	0	0	0	0	0	1,846,943
- 002 - CREDITO SUPLEMENTARIO																
108 / R.M 433-2022-PRODUCE 19/12/2022 D.S. N° 294-2022-EF	0	0	0	0	0	2,264,282	2,264,282	0	0	0	0	0	0	0	0	2,264,282
Sub Total	0	0	0	0	0	2,264,282	2,264,282	0	0	0	0	0	0	0	0	2,264,282
- 003 - CREDITOS PRESUPUESTALES Y ANULACIONES (Dentro de U.E.)																
110 / RD 004-2022-OGPPM 11/04/2022	0	0	0	0	65,894	(65,894)	0	0	0	0	0	0	0	0	0	0
110 / RD 005-2022-OGPPM 09/05/2022	0	0	0	6,082	(6,082)	0	0	0	0	0	0	0	0	0	0	0
110 / RD 01-2023- OGPPM 04/01/2023	0	0	0	0	59,812	(59,812)	0	0	0	0	0	0	0	0	0	0
Sub Total	0	0	0	6,082	119,624	(125,706)	0	0	0	0	0	0	0	0	0	0
TOTAL FF 5 RB 18	0	0	0	925,663	119,624	3,065,938	4,111,225	0	0	0	0	0	0	0	0	4,111,225
TOTAL GENERAL	0	0	0	11,095,731	119,624	30,377,675	41,593,030	0	47,724,799	0	52,890,894	0	100,615,684	0	0	142,208,714

HOJA DE TRABAJO DEL MARCO LEGAL DEL PRESUPUESTO DE GASTOS POR RESOLUCIONES
EJERCICIO 2022
(EN SOLES)

SECTOR : 38 PRODUCCION
ENTIDAD : 038 MINISTERIO DE LA PRODUCCION
EJECUTORA : 004 PROGRAMA NACIONAL DE INNOVACION PARA LA COMPETITIVIDAD Y PRODUCTIVIDAD [001590]

DIFERENCIAS Y JUSTIFICACIONES DE LA CONCILIACIÓN PRESUPUESTARIA Y FINANCIERA - INGRESO
Al 31 de Diciembre del 2022
(EN SOLES)

SECTOR : 38 PRODUCCION
ENTIDAD : 038 MINISTERIO DE LA PRODUCCION
EJECUTORA : 004 PROGRAMA NACIONAL DE INNOVACION PARA LA COMPETITIVIDAD Y PRODUCTIVIDAD [001590]

TRASPASOS Y REMESAS RECIBIDAS

Nro	Detalle de Conciliación	Monto EF-2	Monto EP-1	Diferencia
1	4402.01 - TRASPASOS DEL TESORO PÚBLICO	3,851,997.55	0.00	3,851,997.55
2	4402.02 - TRASPASOS CON DOCUMENTOS	3,342.80	0.00	3,342.80
3	4404.01 - TRASPASOS DEL TESORO PÚBLICO	34,734,214.59	0.00	34,734,214.59
4	4404.0501 - RECURSOS POR OPERACIONES OFICIALES DE CRÉDITO EXTERNO	58,138,306.67	0.00	58,138,306.67
5	4402.030701 - PARTICIPACION POR FIDECOM	2,264,282.00	0.00	2,264,282.00
Total Diferencia:				98,992,143.61

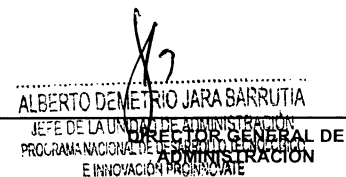
Las diferencias de este rubro corresponden a lo siguiente:

1. Sub Cuenta 4402.01 Traspasos Del Tesoro Público, la diferencia de s/ 3,851,997.55 corresponde a las transferencias corrientes recibidas de Tesoro Público, mediante autorización de devengados para su posterior giro, en el período de diciembre 2022.
2. Sub cuenta 4402.02 Traspasos con documentos, diferencia corresponde a descuento en planilla CAS RO de las servidoras cesadas MARCELA CORONADO Y ROCIO GUTIERREZ, por pago en exceso.
3. Sub Cuenta 4404.01 Traspasos Del Tesoro Público, la diferencia de s/ 34,734,214.59 corresponde a las transferencias de capital recibidas de Tesoro Público, mediante autorización de devengados para su posterior giro, al mes de diciembre 2022.
4. Cuenta 4404.0501 - Recursos Por Operaciones Oficiales De Crédito Externo, la diferencia de s/ 58,138,306.67 corresponde al desembolso recibido por el CP-3700/OC-PE proyecto Mejoramiento de los Niveles de Innovación Productiva a Nivel Nacional, en febrero y diciembre del 2022.
5. Sub cuenta 4402.030701 Participación de FIDECOM saldo de S/ 2,264,282.00, recursos recibidos para el año 2022 - Decreto Supremo N° 294-2022-EF / Resolución Ministerial N° 433-2022-PRODUCE.



CONTADOR GENERAL
MAT. N° 49714

MARIA JULIA SANTA CRUZ JANAMPA
JEFE DE LA SUB UNIDAD DE CONTABILIDAD
PROGRAMA NACIONAL DE DESARROLLO TECNOLÓGICO
E INNOVACIÓN PRONNOVATE



ALBERTO DEMETRIO JARA SARRUTIA
JEFE DE LA UNIDAD DE ADMINISTRACIÓN
DIRECTOR GENERAL DE
PROGRAMA NACIONAL DE DESARROLLO TECNOLÓGICO
E INNOVACIÓN PRONNOVATE

DIFERENCIAS Y JUSTIFICACIONES DE LA CONCILIACIÓN PRESUPUESTARIA Y FINANCIERA - INGRESO
Al 31 de Diciembre del 2022
 (EN SOLES)


SECTOR : 38 PRODUCCION
 ENTIDAD : 038 MINISTERIO DE LA PRODUCCION
 EJECUTORA : 004 PROGRAMA NACIONAL DE INNOVACION PARA LA COMPETITIVIDAD Y PRODUCTIVIDAD [001590]

DONACIONES Y TRANSFERENCIAS RECIBIDAS

Nro	Detalle de Conciliación	Monto EF-2	Monto EP-1	Diferencia
1	4403.010306 - DE UNIDADES EJECUTORAS DEL MISMO PLIEGO	22,684,607.15	0.00	22,684,607.15
2	4401.010305 - DE FONDOS PÚBLICOS	0.00	2,264,282.00	-2,264,282.00
	1.4. 1 3. 1 5 - DE FONDOS PUBLICOS		2,264,282.00	
3	4401.010306 - DE UNIDADES EJECUTORAS DEL MISMO PLIEGO	6,016,810.00	0.00	6,016,810.00
		Total Diferencia:		26,437,135.15

1.- Sub Cuenta 4403.010306 De unidades ejecutoras del mismo pliego, la diferencia de este rubro corresponde a las transferencias realizadas de la Unidad Ejecutora N° 001: Ministerio de la Producción a favor de Innóvate, con la fuente de financiamiento Recursos Directamente Recaudados, entre marzo a diciembre del 2022 por s/ 22,684,607.15 gastos de capital

2.-Sub cuenta 4401.010306 de unidades ejecutoras del mismo pliego, La diferencia de este rubro corresponde a las transferencias realizadas de la Unidad Ejecutora N° 001: Ministerio de la Producción a favor de Innóvate, con la fuente de financiamiento Recursos Directamente Recaudados, entre marzo a diciembre del 2022 por s/6,016,810.00 gastos corrientes



 CONTADOR GENERAL
 MAT. N°: 45714
MARIA JULIA SANTA CRUZ JANAMPA
 JEFE DE LA SUB UNIDAD DE CONTABILIDAD
 PROGRAMA NACIONAL DE DESARROLLO TECNOLÓGICO
 E INNOVACIÓN PROINNOVATE



 ALBERTO DEMETRIO LARA BARROTA
 JEFE DE LA UNIDAD ADMINISTRATIVA
 PROGRAMA NACIONAL DE ADMINISTRACIÓN
 E INNOVACIÓN PROINNOVATE

DIFERENCIAS Y JUSTIFICACIONES DE LA CONCILIACIÓN PRESUPUESTARIA Y FINANCIERA - INGRESO
Al 31 de Diciembre del 2022
 (EN SOLES)


SECTOR : 38 PRODUCCION
 ENTIDAD : 038 MINISTERIO DE LA PRODUCCION
 EJECUTORA : 004 PROGRAMA NACIONAL DE INNOVACION PARA LA COMPETITIVIDAD Y PRODUCTIVIDAD [001590]

INGRESOS FINANCIEROS


Nro	Detalle de Conciliación	Monto EF-2	Monto EP-1	Diferencia
1	4501.010302 - CRÉDITOS	0.00	-216,112.71	216,112.71
	1.5. 1 1. 3 2 - CREDITOS		-216,112.71	
2	4501.010399 - OTROS	1,168,159.23	1,289,481.40	-121,322.17
	1.5. 1 1. 3 99 - OTROS		1,289,481.40	
Total Diferencia:				94,790.54

La diferencia de este rubro corresponde a:

- Sub cuenta 4501.010302 Créditos, registro del diferencial cambiario de la cta. de desembolso BID, al mes de diciembre, registrado en el clasificador 15.11.32, por el monto de s/ 216,112.71.
- Sub cuenta 4501.010399 Otros, registro del diferencial cambiario por el saldo en moneda extranjera en la cuenta corriente del Proyecto -BID al cierre del 2022, ingresado con el clasificador 1.5. 1 1. 3 99, por el monto de s/ -121,322.17



 CONTADOR GENERAL
 MAT. N° 45714
MARIA JULIA SANTA CRUZ JANAMPA
 JEFE DE LA SUB UNIDAD DE CONTABILIDAD
 PROGRAMA NACIONAL DE DESARROLLO TECNOLÓGICO
 E INNOVACIÓN PROINNOVATE



 ALBERTO DEMENTIO JARA BARRIENTOS
 DIRECTOR GENERAL DE ADMINISTRACIÓN
 PROGRAMA NACIONAL DE DESARROLLO TECNOLÓGICO
 E INNOVACIÓN PROINNOVATE

DIFERENCIAS Y JUSTIFICACIONES DE LA CONCILIACIÓN PRESUPUESTARIA Y FINANCIERA - INGRESO
Al 31 de Diciembre del 2022
(EN SOLES)

SECTOR : 38 PRODUCCION
ENTIDAD : 038 MINISTERIO DE LA PRODUCCION
EJECUTORA : 004 PROGRAMA NACIONAL DE INNOVACION PARA LA COMPETITIVIDAD Y PRODUCTIVIDAD [001590]

OTROS INGRESOS

Nro	Detalle de Conciliación	Monto EF-2	Monto EP-1	Diferencia
1	4505.010499 - OTROS INGRESOS	8,220.00	0.00	8,220.00
	1.5.5 1.4 99 - OTROS INGRESOS DIVERSOS		0.00	
2	4505.010498 - INGRESOS EXCEPCIONALES	2,917.01	1,152,749.52	-1,149,832.51
	1.5.5 1.4 98 - INGRESOS EXCEPCIONALES		1,152,749.52	
		Total Diferencia:		-1,141,612.51

Las diferencias de este rubro corresponden a lo siguiente:

1. Cuenta 4505.010499 - Otros Ingresos, la diferencia de s/ 8,220.00 corresponde al registro del diferencial cambiario favorable al mes de noviembre 2022.

2. Cuenta 4505.010498- Ingresos Excepcionales, la diferencia de s/ -1,149,832.51 corresponde al monto de devoluciones por menores gastos de ejercicios anteriores recibidos y registrados en el clasificador 1.5. 5 1. 4 98 - Ingresos Excepcionales, y que fueron reclasificados a la cuenta 1205.09 Transferencias con Condición otorgadas.

CONTADOR GENERAL
MAT. N° 49714

MARIA JULIA SANTA CRUZ JANAMPA
JEFE DE LA SUB UNIDAD DE CONTABILIDAD
PROGRAMA NACIONAL DE DESARROLLO TECNOLÓGICO
E INNOVACIÓN PROINNOVATE

ALBERTO DEMETRIO JARA BARRUTIA
JEFE DIRECTOR GENERAL EN
PROGRAMA NACIONAL DE DESARROLLO TECNOLÓGICO
E INNOVACIÓN PROINNOVATE

DIFERENCIAS Y JUSTIFICACIONES DE LA CONCILIACIÓN PRESUPUESTARIA Y FINANCIERA - GASTO
Al 31 de Diciembre del 2022
 (EN SOLES)

SECTOR : 38 PRODUCCION
 ENTIDAD : 038 MINISTERIO DE LA PRODUCCION
 EJECUTORA : 004 PROGRAMA NACIONAL DE INNOVACION PARA LA COMPETITIVIDAD Y PRODUCTIVIDAD [001590]

GASTOS EN BIENES Y SERVICIOS

Nro	Detalle de Conciliación	Monto EF-2	Monto EP-1	Diferencia
1	5301.050101 - REPUESTOS Y ACCESORIOS	5,537.79	2,980.00	2,557.79
	2.3. 1 5. 1 1 - REPUESTOS Y ACCESORIOS		2,980.00	
2	5301.050102 - PAPELERIA EN GENERAL, UTILES Y MATERIALES DE OFICINA	15,065.41	28,514.60	-13,449.19
	2.3. 1 5. 1 2 - PAPELERIA EN GENERAL, UTILES Y MATERIALES DE OFICINA		28,514.60	
3	5301.050301 - ASEO, LIMPIEZA Y TOCADOR	7,037.42	12,129.41	-5,091.99
	2.3. 1 5. 3 1 - ASEO, LIMPIEZA Y TOCADOR		12,129.41	
4	5301.080201 - MATERIAL, INSUMOS, INSTRUMENTAL Y ACCESORIOS MÉDICOS, QUIRÚRGICOS, ODONTOLÓGICOS Y DE LABORATORIO	527.96	0.00	527.96
	2.3. 1 8. 2 1 - MATERIAL, INSUMOS, INSTRUMENTAL Y ACCESORIOS MEDICOS, QUIRURGICOS, ODONTOLOGICOS Y DE LABORATORIO		0.00	
5	5301.9999 - OTROS BIENES	6,832.60	150.00	6,682.60
	2.3. 1 99. 1 99 - OTROS BIENES		150.00	
6	5302.010201 - PASAJES Y GASTOS DE TRANSPORTE	41,927.80	42,077.80	-150.00
	2.3. 2 1. 2 1 - PASAJES Y GASTOS DE TRANSPORTE		42,077.80	
7	5302.010202 - VIÁTICOS Y ASIGNACIONES POR COMISIÓN DE SERVICIO	35,652.77	36,043.77	-391.00
	2.3. 2 1. 2 2 - VIATICOS Y ASIGNACIONES POR COMISION DE SERVICIO		36,043.77	
8	5302.010299 - OTROS GASTOS	13,462.80	13,569.80	-107.00
	2.3. 2 1. 2 99 - OTROS GASTOS		13,569.80	
9	5302.020301 - CORREOS Y SERVICIOS DE MENSAJERÍA	1,977.74	2,046.74	-69.00
	2.3. 2 2. 3 1 - CORREOS Y SERVICIOS DE MENSAJERIA		2,046.74	
10	5302.060102 - GASTOS NOTARIALES	37,024.40	20,526.40	16,498.00
	2.3. 2 6. 1 2 - GASTOS NOTARIALES		20,526.40	
11	5302.060201 - CARGOS BANCARIOS	7,760.09	9,167.92	-1,407.83
	2.3. 2 6. 2 1 - CARGOS BANCARIOS		9,167.92	
12	5302.060302 - SEGURO DE VEHICULOS	120.26	0.00	120.26
	2.3. 2 6. 3 2 - SEGURO DE VEHICULOS		0.00	
13	5302.071199 - SERVICIOS DIVERSOS	9,331,242.29	2,334,147.71	6,997,094.58
	2.3. 2 7.11 99 - SERVICIOS DIVERSOS		2,334,147.71	
14	5302.060399 - OTROS SEGUROS DE BIENES MUEBLES E INMUEBLES	15,534.61	21,707.56	-6,172.95
	2.3. 2 6. 3 99 - OTROS SEGUROS DE BIENES MUEBLES E INMUEBLES		21,707.56	

DIFERENCIAS Y JUSTIFICACIONES DE LA CONCILIACIÓN PRESUPUESTARIA Y FINANCIERA - GASTO
Al 31 de Diciembre del 2022
(EN SOLES)

SECTOR : 38 PRODUCCION
ENTIDAD : 038 MINISTERIO DE LA PRODUCCION
EJECUTORA : 004 PROGRAMA NACIONAL DE INNOVACION PARA LA COMPETITIVIDAD Y PRODUCTIVIDAD [001590]

GASTOS EN BIENES Y SERVICIOS

Total Diferencia: 6,996,642.23

Las diferencias del rubro Gastos en Bienes y Servicio corresponden a:

1. Cuenta 5301.050101 Repuestos y accesorios, la diferencia de s/ 2,557.79 corresponde a la salida de repuestos adquiridos el año anterior y la adquisición de repuestos para la impresora multifuncional EXP SIAF 3514.
2. Cuenta 5301.050102, la diferencia de s/ -13,449.19 corresponde al registro del gasto por el consumo de papelería en general y útiles de oficina, provenientes de las adquisiciones realizadas en el año anterior, asignado en el clasificador 23 15 12 a fondo de caja chica del presente ejercicio.
3. Cuenta 5301.050301, la diferencia de s/ 5,091.99 corresponde al registro del gasto por el consumo de útiles de aseo, limpieza y tocador adquiridos el año anterior, asignado en el clasificador 23 15 31 para la compra de bienes de aseo y registrados en la cuenta 1301.050301.
4. Cuenta 5301.080201, la diferencia de s/ 527.96 corresponde al registro del gasto por el consumo de materiales e insumos adquiridas en el año anterior y registrados en la cuenta 1301.080201.
5. Cuenta 5301.9999 Otros bienes, la diferencia de S/ 6,682.60, corresponde a la salida de suministros para las oficinas administrativas
6. Cuenta 5302.010201, Pasajes y gastos de transporte por s/ -150 la diferencia corresponde a los pasajes otorgados pendientes por rendir exp SIAF 3502
7. Cuenta 5302.010202 Viáticos y asignaciones por comisión de servicio, por S/-391 corresponde a viáticos pendientes por rendir.
8. Cuenta 5302.010299 Otros gastos la diferencia por S/ 107 es el saldo del monto asignado al fondo de caja chica para movilidad en el clasificador 2.3.21.299.
9. Cuenta 5302.020301 Correos y servicios de mensajería, por s/ -69 la diferencia corresponde al saldo del monto asignado al fondo de caja chica para envíos por Courier con el clasificador 23.22.31.
10. Cuenta 5302.060102 Gastos Notariales la diferencia por S/ 16,498 se genera por el nuevo contrato de préstamo 5287-OC-2022 para el registro de los gastos Notariales y registrales, Fideicomiso y el monto asignado al fondo de caja chica para gastos notariales con el clasificador 23.2612.
11. Cuenta 5302.060201, la diferencia de s/ -1,407.83 es el saldo del monto asignado al fondo de caja chica para cargos bancarios el clasificador 232621.
12. Cuenta 5302.071199 servicios diversos, diferencia por S/ 6,997,094.58 corresponde al registro del gasto de capital por el pago de servicios profesionales y técnicos (consultores, evaluadores y otros servicios para la ejecución y cumplimiento de los objetivos del proyecto 3700 Mejoramiento de los niveles de innovación productiva a nivel nacional por la fuente de financiamiento ROOCE-19 con el clasificador 267163 al mes de diciembre del 2022.
13. La sub cuenta 5302.060399 Otros seguros de bienes muebles e inmuebles, la diferencia de s/ -6,172.95, corresponde al consumo de póliza por el seguro de bienes a diciembre 2022.



CONTADOR GENERAL
MAJ. N° 4974
MARIA JULIA SANTA CRUZ JANAMPA
DE LA SUB UNIDAD DE CONTABILIDAD
PROGRAMA NACIONAL DE DESARROLLO TECNOLÓGICO
INNOVACIÓN PROINNOVATE



ALBERTO DEMETRIO JARA BARPUTIA
JEFE DE LA UNIDAD DE ADMINISTRACIÓN DE
PROGRAMA NACIONAL DE DESARROLLO TECNOLÓGICO
INNOVACIÓN PROINNOVATE

DIFERENCIAS Y JUSTIFICACIONES DE LA CONCILIACIÓN PRESUPUESTARIA Y FINANCIERA - GASTO
Al 31 de Diciembre del 2022
(EN SOLES)


SECTOR : 38 PRODUCCION
ENTIDAD : 038 MINISTERIO DE LA PRODUCCION
EJECUTORA : 004 PROGRAMA NACIONAL DE INNOVACION PARA LA COMPETITIVIDAD Y PRODUCTIVIDAD [001590]

GASTOS DE PERSONAL

Nro	Detalle de Conciliación	Monto EF-2	Monto EP-1	Diferencia
1	5302.0803 - VACACIONES CAS	452,903.69	0.00	452,903.69
2	5302.0801 - CONTRATO DE ADMINISTRACIÓN DE SERVICIOS - CAS	5,054,937.21	5,409,309.53	-354,372.32
	2.3.2.8.1.1 - CONTRATO ADMINISTRATIVO DE SERVICIOS		5,409,309.53	
3	5302.0802 - CONTRIBUCIÓN A ESSALUD DE CONTRATO DE ADMINISTRACIÓN DE SERVICIOS - CAS	121,234.51	120,934.20	300.31
	2.3.2.8.1.2 - CONTRIBUCIONES A ESSALUD DE C.A.S.		120,934.20	
		Total Diferencia:		98,831.68


La diferencia de este rubro corresponde a lo siguiente:

- Cuenta 5302.0803 Vacaciones CAS, la diferencia de s/ 452,903.69 corresponde al registro de la provisión de vacaciones a diciembre del 2022 del personal CAS de la entidad por las fuentes de financiamiento: RO, RD, DYT y RDR.
- Cuenta 5302.0801 Contrato de Administración de Servicios CAS, la diferencia de s/ -345,372.32 corresponde al monto ejecutado con el clasificador 23.28 11 y registrado en la cuenta 2103.010104 vacaciones CAS por el pago del goce de vacaciones del personal CAS en las planillas de pago al mes de diciembre 2022.
- Cuenta 5302.0802 Contribución ESSALUD-CAS, la diferencia de s/ 300.31 corresponde al registro de contribuciones a ESSALUD por el goce de las vacaciones del personal CAS de la entidad registrados en la cuenta 2103.010104, por las fuentes de financiamiento: RO, RD, DyT y RDR al mes de diciembre del 2022.



CONTADOR GENERAL
MAT. N° 49714

MARIA JULIA SANTA CRUZ JANAMPA
JEFE DE LA SUB UNIDAD DE CONTABILIDAD
PROGRAMA NACIONAL DE DESARROLLO TECNOLÓGICO
E INNOVACIÓN PROINNOVATE



ALBERTO DEMETRIO JARA BARRUTE
JEFE DE LA UNIDAD DE CONTABILIDAD
PROGRAMA NACIONAL DE DESARROLLO TECNOLÓGICO
E INNOVACIÓN PROINNOVATE


DIFERENCIAS Y JUSTIFICACIONES DE LA CONCILIACIÓN PRESUPUESTARIA Y FINANCIERA - GASTO
Al 31 de Diciembre del 2022
(EN SOLES)

SECTOR : 38 PRODUCCION
ENTIDAD : 038 MINISTERIO DE LA PRODUCCION
EJECUTORA : 004 PROGRAMA NACIONAL DE INNOVACION PARA LA COMPETITIVIDAD Y PRODUCTIVIDAD [001590]

GASTOS POR PENS.PREST.Y ASISTENCIA SOCIAL

Nro	Detalle de Conciliación	Monto EF-2	Monto EP-1	Diferencia
1	5202.010202 - SUBSIDIO POR MATERNIDAD	16,504.60	0.00	16,504.60
	2.2.2 1.2 2 - SUBSIDIO POR MATERNIDAD		0.00	
Total Diferencia:				16,504.60

La sub cuenta 5302.010202, subsidio por maternidad, corresponde al copago de S/ 16,504.60 a la servidora KRISTELL CARRANZA, que se encuentra en Planilla CAS con fte fto RO.



CONTADOR GENERAL
MAT. N° 49714

MARIA JULIA SANTA CRUZ JANAMPA
JEFE DE LA SUB UNIDAD DE CONTABILIDAD
PROGRAMA NACIONAL DE DESARROLLO TECNOLÓGICO
E INNOVACION PROINNOVATE



ALBERTO DEMETRIO JARA BARRUTIA
JEFE DE LA UNIDAD ADMINISTRATIVA GENERAL DE
PROGRAMA NACIONAL DE DESARROLLO TECNOLÓGICO
E INNOVACION PROINNOVATE

DIFERENCIAS Y JUSTIFICACIONES DE LA CONCILIACIÓN PRESUPUESTARIA Y FINANCIERA - GASTO
Al 31 de Diciembre del 2022
(EN SOLES)

SECTOR : 38 PRODUCCION
ENTIDAD : 038 MINISTERIO DE LA PRODUCCION
EJECUTORA : 004 PROGRAMA NACIONAL DE INNOVACION PARA LA COMPETITIVIDAD Y PRODUCTIVIDAD [001590]

DONACIONES Y TRANSFERENCIAS OTORGADAS

Nro	Detalle de Conciliación	Monto EF-2	Monto EP-1	Diferencia
1	5403.010301 - A GOBIERNO NACIONAL	642,258.62	46,144,787.06	-45,502,528.44
	2.4.2.3.1.1 - A OTRAS UNIDADES DEL GOBIERNO NACIONAL		46,144,787.06	
2	5403.010302 - A GOBIERNOS REGIONALES	0.00	1,579,999.38	-1,579,999.38
	2.4.2.3.1.2 - A OTRAS UNIDADES DEL GOBIERNO REGIONAL		1,579,999.38	
Total Diferencia:				-47,082,527.82

La diferencia de este rubro corresponde a lo siguiente:

- Sub Cuenta 5403.010301 - A Gobiernos Nacionales, la diferencia de S/ -45,502,528.44 se genera por el registro de las TF corrientes otorgadas, con recursos de la fuente de Recursos por Operaciones Oficiales de Crédito, al Instituto Tecnológico de la Producción, CENFOTUR, Universidad Nacional Agraria La Molina, Universidad Nacional de Ingeniería, Univ. Nacional de Moquegua, Universidad Nacional de San Agustín y Univ. Nac. Autónoma de Chota, al cierre del mes de diciembre 2022, registrado en la cuenta 1205.090101, clasificador 2.4.23.11; y al cierre de proyecto 684-17 Universidad Nacional Agraria La Molina.
- Sub cuenta 5403.010302 A Gobiernos Regionales, la diferencia es de S/-1,579,999.38 se genera por las TF otorgadas con recursos de RDR y operaciones oficiales de crédito externo correspondiente a la región San Martín-Huallaga y región Cuzco- Sede- Central.

CONTADOR GENERAL
MAT. N° 97714
MARIA JULIA SANTA CRUZ JANAMPA
JEFE DE LA SUB UNIDAD DE CONTABILIDAD
PROGRAMA NACIONAL DE DESARROLLO TECNOLÓGICO
E INNOVACIÓN PROMINOVATE

ALBERTO DEMETRIO JARA SARRUTIA
JEFE DE LA UNIDAD DE ADMINISTRACIÓN DE
PROGRAMA NACIONAL DE DESARROLLO TECNOLÓGICO
E INNOVACIÓN PROMINOVATE

DIFERENCIAS Y JUSTIFICACIONES DE LA CONCILIACIÓN PRESUPUESTARIA Y FINANCIERA - GASTO
Al 31 de Diciembre del 2022
(EN SOLES)

SECTOR : 38 PRODUCCION
ENTIDAD : 038 MINISTERIO DE LA PRODUCCION
EJECUTORA : 004 PROGRAMA NACIONAL DE INNOVACION PARA LA COMPETITIVIDAD Y PRODUCTIVIDAD [001590]

TRASPASOS Y REMESAS OTORGADAS

Nro	Detalle de Conciliación	Monto EF-2	Monto EP-1	Diferencia
1	5402.02 - DEVOLUCIÓN POR MENOR GASTO AL TESORO PÚBLICO - EJERCICIOS ANTERIORES	244,441.41	0.00	244,441.41
2	5404.02 - DEVOLUCIÓN POR MENOR GASTO AL TESORO PÚBLICO - EJERCICIOS ANTERIORES	343,332.42	0.00	343,332.42
Total Diferencia:				587,773.83

Las diferencias de este rubro corresponden a lo siguiente:


1. Cuenta 5402.02 - Devolución Por Menor Gasto Al Tesoro Público - Ejercicios Anteriores, la diferencia de s/ 244,441.41 corresponde al registro de las devoluciones por menor gasto corriente de ejercicios anteriores realizadas por las entidades no financieras al cierre y/o interrupción de los proyectos concursables, al mes de diciembre 2022.

2. Cuenta 5404.02 - Devolución Por Menor Gasto Al Tesoro Público - Ejercicios Anteriores, la diferencia de s/ 343,332.42 corresponde al registro de las devoluciones por menor gasto de capital de ejercicios anteriores realizadas a entidades privadas al cierre y/o interrupción de los proyectos, realizadas al mes de diciembre 2022.



CONTADOR GENERAL
MAT. N° 49719

MARIA JULIA SANTA CRUZ JANAMPA
JEFE DE LA SUB UNIDAD DE CONTABILIDAD
PROGRAMA NACIONAL DE DESARROLLO TECNOLÓGICO
E INNOVACIÓN PRODUCTIVA



ALBERTO DEMETRIO JARA SARRUTIA
JEFE DE UNIDAD DE ADMINISTRACIÓN
PROGRAMA NACIONAL DE DESARROLLO TECNOLÓGICO
E INNOVACIÓN PRODUCTIVA

DIFERENCIAS Y JUSTIFICACIONES DE LA CONCILIACIÓN PRESUPUESTARIA Y FINANCIERA - GASTO
Al 31 de Diciembre del 2022
(EN SOLES)


SECTOR : 38 PRODUCCION
ENTIDAD : 038 MINISTERIO DE LA PRODUCCION
EJECUTORA : 004 PROGRAMA NACIONAL DE INNOVACION PARA LA COMPETITIVIDAD Y PRODUCTIVIDAD [001590]

ESTIMACIONES Y PROVISIONES DEL EJERCICIO

Nro	Detalle de Conciliación	Monto EF-2	Monto EP-1	Diferencia
1	5801.0202 - MAQUINARIA, EQUIPO, MOBILIARIO Y OTROS	168,997.18	0.00	168,997.18
2	5801.0502 - CUENTAS POR COBRAR DIVERSAS	2,069,606.01	0.00	2,069,606.01
		Total Diferencia:		2,238,603.19

La diferencia de este rubro corresponde a lo siguiente:

- En la Cuenta 5801.0202 - Maquinaria, Equipo, Mobiliario Y Otros, la diferencia de s/ 168,997.18 corresponde al registro de la provisión por depreciación de los activos fijos que tiene la entidad dentro de su patrimonio, al mes de diciembre del 2022.
- Sub cuenta 5801.0502 Cuentas por cobrar diversas por S/ 2,069,606.01, la diferencia es debido a la reclasificación de contratos interrumpidos a una cuenta de gastos según Directiva 001-2022-PRODUCE-INNOVATEPERU.UA



CONTADOR GENERAL
MAT. N.º 49717
MARIA JULIA SANTA CRUZ JANAMPA
JEFE DE LA SUB UNIDAD DE CONTABILIDAD
PROGRAMA NACIONAL DE DESARROLLO TECNOLÓGICO
E INNOVACIÓN PROINNOVATE



ALBERTO DEMETRIO JARA BARROTA
JEFE DE DESPACHO GENERAL DE
PROGRAMA NACIONAL DE DESARROLLO TECNOLÓGICO
E INNOVACIÓN PROINNOVATE

DIFERENCIAS Y JUSTIFICACIONES DE LA CONCILIACIÓN PRESUPUESTARIA Y FINANCIERA - GASTO
Al 31 de Diciembre del 2022
(EN SOLES)

SECTOR : 38 PRODUCCION
ENTIDAD : 038 MINISTERIO DE LA PRODUCCION
EJECUTORA : 004 PROGRAMA NACIONAL DE INNOVACION PARA LA COMPETITIVIDAD Y PRODUCTIVIDAD [001590]

GASTOS FINANCIEROS

Nro	Detalle de Conciliación	Monto EF-2	Monto EP-1	Diferencia
1	5901.0199 - OTROS	94,474.05	0.00	94,474.05
Total Diferencia:				94,474.05

La diferencia de este rubro corresponde a lo siguiente:

1. Cuenta 5901.0199 Otros, la diferencia de s/ 94,474.05 corresponde al registro del diferencial cambiario desfavorable por los recursos en cuentas corrientes en M.E. que tiene la Entidad en el Banco de la Nación provenientes del contrato de Préstamo N°3700-OC/PE entre la República del Perú y el Banco Interamericano de Desarrollo -BID.

CONTADOR GENERAL
MAT. N° 49714

.....
LILIA SANTA CRUZ JANAMPA
UNIDAD DE CONTABILIDAD
PROGRAMA NACIONAL DE DESARROLLO TECNOLÓGICO
INNOVACION PRONNOVATE

ALBERTO DEMETRIO JARA SARRUTÍA
JEFE DE LA UNIDAD DE ADMINISTRACIÓN
DIRECCIÓN GENERAL DE
PROGRAMAS DE INNOVACION TECNOLÓGICA
ADMINISTRACION
INNOVACION PRONNOVATE

DIFERENCIAS Y JUSTIFICACIONES DE LA CONCILIACIÓN PRESUPUESTARIA Y FINANCIERA - GASTO
Al 31 de Diciembre del 2022
(EN SOLES)

SECTOR : 38 PRODUCCION
ENTIDAD : 038 MINISTERIO DE LA PRODUCCION
EJECUTORA : 004 PROGRAMA NACIONAL DE INNOVACION PARA LA COMPETITIVIDAD Y PRODUCTIVIDAD [001590]

OTROS GASTOS

Nro	Detalle de Conciliación	Monto EF-2	Monto EP-1	Diferencia
1	5506.0102 - VEHÍCULOS, MAQUINARIAS Y OTROS	8,136.25	0.00	8,136.25
2	5506.9903 - BIENES NO DEPRECIABLES Y OTROS ACTIVOS NO FINANCIEROS	2,645.50	0.00	2,645.50
3	5506.9999 - OTROS	51,191,892.45	0.00	51,191,892.45
		Total Diferencia:		51,202,674.20

La diferencia de este rubro se debe al registro de las cuentas:

1. Sub cuenta 5506.0102 Vehículos, maquinarias y otros, la diferencia de 8,136.25 es por la baja de bienes por causal RAEE y mantenimiento o reparación onerosa del bien con RA 014-2022-PRODUCE/PROINNOVATE.UA

Cuenta 5506.9903 Bienes no depreciables y otros activos no financieros, adquiridos en el mes de abril, importe reclasificado a cuentas de orden.

2. Cuenta 5506.9999 - Otros, la diferencia de s/ 51,191,892.45 corresponde al registro del reconocimiento del gasto de años anteriores y registro de consultorías ejecutadas con recursos de la fuente de financiamiento ROOC, al mes de diciembre del 2022.

CONTADOR GENERAL
MAJ. N° 49714
MARIA JULIA SANTA CRUZ JANAMPA
JEFE DE LA SUB UNIDAD DE CONTABILIDAD
PROGRAMA NACIONAL DE DESARROLLO TECNOLÓGICO
E INNOVACIÓN PROINNOVATE

ALBERTO DEMETRIO JARA BARRUTIA
JEFE DIRECTOR GENERAL DE
PROGRAMA NACIONAL DE DESARROLLO TECNOLÓGICO
E INNOVACIÓN PROINNOVATE


DIFERENCIAS Y JUSTIFICACIONES DE LA CONCILIACIÓN PRESUPUESTARIA Y FINANCIERA - GASTO
Al 31 de Diciembre del 2022
 (EN SOLES)

SECTOR : 38 PRODUCCION
 ENTIDAD : 038 MINISTERIO DE LA PRODUCCION
 EJECUTORA : 004 PROGRAMA NACIONAL DE INNOVACION PARA LA COMPETITIVIDAD Y PRODUCTIVIDAD [001590]

TRANSFERENCIAS, SUBSIDIOS Y SUBVENCIONES SOCIALES OTORGADAS

Nro	Detalle de Conciliación	Monto EF-2	Monto EP-1	Diferencia
1	5501.020101 - A LAS EMPRESAS PRIVADAS NO FINANCIERAS	18,592,911.09	28,786,610.74	-10,193,699.65
	2.5.1 2.1 1 - A LAS EMPRESAS PRIVADAS NO FINANCIERAS		28,786,610.74	
	2.5.1 2.1 2 - A LAS EMPRESAS PRIVADAS NO FINANCIERAS QUE PRESTAN SERVICIOS DE TRANSPORTE AEREO DE PASAJEROS		0.00	
		Total Diferencia:		-10,193,699.65

La diferencia de este rubro corresponde a lo siguiente:
 1. Cuenta 5501.020101 - A Las Empresas Privadas No Financieras, por el monto de S/ -10,193,699.65 corresponde al registro de los proyectos culminados, informados por la Unidad de Monitoreo.
 2. Clasificador 25.12.11 - A Las Empresas Privadas No Financieras, por el monto de S/28,786,610.74 corresponde al monto de las subvenciones otorgados a las empresas privadas no financieras con recursos de las fuentes de financiamiento: Recursos Determinados y Donaciones y Transferencias, para la ejecución de proyectos de innovación, registrados en la cuenta contable 1205.09 Transferencias con Condición otorgadas, al mes de diciembre del 2022.



 CONTADOR GENERAL
MAT. N°: 4874.....
MARIA JULIA SANTA CRUZ JANAMPA
 JEFE DE LA SUB UNIDAD DE CONTABILIDAD
 PROGRAMA NACIONAL DE DESARROLLO TECNOLÓGICO
 E INNOVACIÓN PROINNOVATE



 ALBERTO DEMETRIO JARA BARRUTIA
 JEFE DE SUB UNIDAD DE INNOVACIÓN
 PROGRAMA NACIONAL DE DESARROLLO TECNOLÓGICO
 E INNOVACIÓN PROINNOVATE

CONCILIACIÓN DEL RESULTADO DE EJECUCIÓN PRESUPUESTAL CON EL SALDO DE BALANCE

Al 31 de Diciembre de 2022 y 31 de Diciembre de 2021
 (EN SOLES)

SECTOR : 38 PRODUCCION
 ENTIDAD : 038 MINISTERIO DE LA PRODUCCION
 EJECUTORA : 004 PROGRAMA NACIONAL DE INNOVACION PARA LA COMPETITIVIDAD Y PRODUCTIVIDAD [001590]

Concepto	04. Contribuciones a Fondos	07. Fondo Compesación Municipal	08. Impuestos Municipales	09. Recursos Directamente Recaudados	13. Donaciones y Transferencias	18. Canon y Sobrecanon, Regalias, Renta de Aduanas y Participaciones	19. Recursos por Operaciones Oficiales de Crédito	Total
A. RESULTADO DE LA EJECUCIÓN PRESUPUESTAL DE INGRESOS Y GASTOS - SALDO DE BALANCE AL 31/12/2021				8,133.53	3,920,145.37	1,636,937.71	631,897.27	6,197,113.88
B. MAS INCREMENTOS QUE AFECTARON EL SALDO DE BALANCE				22,665,010.47	4,987.50			22,669,997.97
INCREMENTO				22,665,010.47	4,987.50			22,669,997.97
C. MENOS DISMINUCIONES QUE AFECTARON EL SALDO DE BALANCE								
D. SALDO DE BALANCE				22,673,144.00	3,925,132.87	1,636,937.71	631,897.27	28,867,111.85
E. ENTIDADES DEPOSITARIAS DEL SALDO FINANCIERO				2,275,736.55	7,972,260.71	2,088,528.15	24,697,377.39	37,033,902.80
EFFECTIVO EN CAJA								
CUT				2,275,736.55	7,972,260.71	2,088,528.15	24,046,806.86	36,383,332.27
-ENTIDADES FINANCIERAS PÚBLICAS							650,570.53	650,570.53
-BANCO DE LA NACION							650,570.53	650,570.53
-ENTIDADES FINANCIERAS PRIVADAS								
OTROS(*)								
F. TIPOS DE MONEDA								
Soles								
Dolar Americano								
G. INFORMACIÓN ADICIONAL				22,673,144.00	3,925,132.87	1,636,937.71	631,897.27	28,867,111.85
RECURSO QUE AUN ESTAN DESTINADOS A CUMPLIR UNA FINALIDAD(**)				22,673,144.00	3,925,132.87	1,636,937.71	631,897.27	28,867,111.85
RECURSOS DE LIBRE DISPONIBILIDAD								

Nota (*) : Otros recursos en entidades financieras

Nota (**) : Precisar la finalidad de los recursos destinados por rubro

CUENTA EN DOLARES AMERICANOS;
 banco de la Nación \$ 36,984.62 T/C 3.808 = 140,837.43
 DESEMBOLSOS BID CONTRATO N° 3700 \$ 6,280,740.32 T/C 3.819 = 23,986,802.88

LOS RECURSOS ESTAN DESTINADOS AL CUMPLIMIENTO DE LAS OBJETIVOS ESTABLECIDOS EN EL PROGRAMA NACIONAL DE INNOVACION PARA LA COMPETITIVIDAD Y PRODUCTIVIDAD FINANCIADO CON RECURSOS PROVENIENTES DE:
 -CONVENIO FONDO MIPYME
 -FONDO DE INVESTIGACION Y DESARROLLO PARA LA COMPETITIVIDAD-FIDECOM
 -CONTRATO DE PRESTAMO 3700/OC-PE -PROYECTO MEJORAMIENTO DE LOS NIVELES DE INNOVACION A NIVEL NACIONAL.
 -CONTRATO DE PRESTAMO 5287/OC-PE -PROGRAMA DE INNOVACION, MODERNIZACION TECNOLOGICA Y EMPRENDIMIENTO